



ZAKŁAD  
UBEZPIECZEŃ  
SPOŁECZNYCH

SOCIAL  
INSURANCE  
INSTITUTION

INFORMACJA O ŚWIADCZENIACH PIENIĘŻNYCH  
Z FUNDUSZU UBEZPIECZEŃ SPOŁECZNYCH  
ORAZ O NIEKTÓRYCH ŚWIADCZENIACH  
Z ZABEZPIECZENIA SPOŁECZNEGO

IV KWARTAŁ / OKRES I - XII 2023 R.

*Warszawa 2024*



## SPIS TREŚCI

	Tabl.	Str.
<b>UWAGI WSTĘPNE</b>	X	5
<b>TABLICE STATYSTYCZNE</b>		
<b><i>FUNDUSZ UBEZPIECZEŃ SPOŁECZNYCH</i></b>		
<b>I. DANE OGÓLNE</b>		
Wpływy składek i należności pochodnych na Fundusz Ubezpieczeń Społecznych w okresie I - XII 2023 r.	1	7
Pozaskładowe dochody Funduszu Ubezpieczeń Społecznych w okresie I - XII 2023 r.	2	7
Wydatki z Funduszu Ubezpieczeń Społecznych w okresie I - XII 2023 r.	3	8
Wydatki na świadczenia pieniężne z Funduszu Ubezpieczeń Społecznych według rodzajów funduszy w okresie I - XII 2023 r.	4	8
Wydatki na świadczenia pieniężne z Funduszu Ubezpieczeń Społecznych według rodzajów świadczeń w okresie I - XII 2023 r.	5	9
<b>II. EMERYTURY I RENTY</b>		
Emerytury i renty z FUS w okresie I - XII 2023 r.	1 ( 6)	10
Emerytury i renty z FUS w okresie X - XII 2023 r.	2 ( 7)	10
Renty z tytułu wypadków przy pracy i chorób zawodowych z FUS w okresie I - XII 2023 r.	3 ( 8)	11
Osoby pobierające obok świadczenia finansowanego z FUS emeryturę lub rentę rolniczą	4 ( 9)	11
<b>III. ZASIŁKI I JEDNORAZOWE ODSZKODOWANIA POWYPADKOWE</b>		
Absencja chorobowa, zasiłki opiekuńcze, macierzyńskie, wyrównawcze i świadczenia rehabilitacyjne	1 ( 10)	12
Zasiłki pogrzebowe i jednorazowe odszkodowania powypadkowe	2 (11)	13
Liczba osób pobierających zasiłki i świadczenia krótkoterminowe według województw w okresie I - XII 2023 r.	3 (12)	14
Liczba osób pobierających zasiłki i świadczenia krótkoterminowe według województw w okresie X - XII 2023 r.	4 (13)	15
<b><i>ŚWIADCZENIA FINANSOWANE Z BUDŻETU PAŃSTWA, FUNDUSZU PRACY I FUNDUSZU SOLIDARNOŚCIOWEGO</i></b>		
Wydatki na świadczenia pieniężne finansowane z budżetu państwa w okresie I - XII 2023 r.	1 (14)	19
Emerytury i renty finansowane z budżetu państwa w okresie I - XII 2023 r.	2 (15)	19
Wydatki na świadczenia pieniężne finansowane z budżetu państwa w okresie X - XII 2023 r.	3 (16)	20
Emerytury i renty finansowane z budżetu państwa w okresie X - XII 2023 r.	4 (17)	20
Pozostałe świadczenia finansowane z budżetu państwa i Funduszu Solidarnościowego	5 (18)	21

	Tabl.	Str.
Zasiłki i świadczenia przedemerytalne, zasiłki pogrzebowe po osobach pobierających zasiłki i świadczenia przedemerytalne finansowane z Funduszu Pracy	6 (19)	22
Przeciętna miesięczna liczba osób pobierających renty socjalne, zasiłki i świadczenia przedemerytalne rodzicielskie świadczenia uzupełniające, świadczenia uzupełniające dla osób niezdolnych do samodzielnej egzystencji według województw w okresie I - XII 2023 r.	7 (20)	23
Przeciętna miesięczna liczba osób pobierających renty socjalne, zasiłki i świadczenia przedemerytalne rodzicielskie świadczenia uzupełniające, świadczenia uzupełniające dla osób niezdolnych do samodzielnej egzystencji według województw w okresie X - XII 2023 r.	8 (21)	24
<b>EMERYTURY I RENTY REALIZOWANE PRZEZ ZAKŁAD UBEZPIECZEŃ SPOŁECZNYCH</b>		
Emerytury i renty w okresie I - XII 2023 r.	1 (22)	27
Emerytury i renty w okresie X - XII 2023 r.	2 (23)	28
Przeciętna emerytura-renta w % przeciętnego wynagrodzenia	3 (24)	29
Emerytury pomostowe	4 (25)	29
Zmiany liczby emerytów i rencistów	5 (26)	30
Przeciętna miesięczna liczba emerytów i rencistów według województw w okresie I - XII 2023 r.	6 (27)	31
Przeciętna miesięczna liczba emerytów i rencistów według województw w okresie X - XII 2023 r.	7 (28)	32
Przeciętna emerytura-renta według województw w okresie I - XII 2023 r.	8 (29)	33
Przeciętna emerytura-renta według województw w okresie X - XII 2023 r.	9 (30)	34
Kwota wypłat emerytur i rent według województw w okresie I - XII 2023 r.	10 (31)	35
Kwota wypłat emerytur i rent według województw w okresie X - XII 2023 r.	11 (32)	36
Wnioski pierwszorazowe o przyznanie emerytur i rent według rodzajów świadczeń oraz o przyznanie emerytur pomostowych i nauczycielskich świadczeń kompensacyjnych	12 (33)	37
Załatwione wnioski pierwszorazowe o przyznanie emerytur i rent według rodzajów świadczeń oraz o przyznanie emerytur pomostowych i nauczycielskich świadczeń kompensacyjnych	13 (34)	37
Wnioski pierwszorazowe o przyznanie emerytur i rent według województw w okresie I - XII 2023 r.	14 (35)	38
Załatwione wnioski pierwszorazowe o przyznanie emerytur i rent według województw w okresie I - XII 2023 r.	15 (36)	38
Wnioski pierwszorazowe o przyznanie emerytur i rent według województw w okresie X - XII 2023 r.	16 (37)	39
Załatwione wnioski pierwszorazowe o przyznanie emerytur i rent według województw w okresie X - XII 2023 r.	17 (38)	39
Polskie świadczenia emerytalno – rentowe wypłacone przez komórki Realizacji Umów Międzynarodowych ZUS w okresie I - XII 2023 r.	18 (39)	40
Wypłaty świadczeń specjalnych (NZSS) dla polskich kombatantów i osób represjonowanych zamieszkałych za granicą (realizowanych na podstawie decyzji premiera RP) w okresie I - XII 2023 r.	19 (39a)	40
Świadczenia emerytalno – rentowe przekazywane przez zagraniczne instytucje ubezpieczeniowe osobom uprawnionym do rent zagranicznych za pośrednictwem ZUS w okresie I - XII 2023 r.	20 (40)	41
Zasiłki pogrzebowe po emerytach, rencistach i członkach ich rodzin wypłacone przez komórki Realizacji Umów Międzynarodowych ZUS w okresie I - XII 2023 r.	21 (41)	41

	Tabl.	Str.
<b>DZIAŁALNOŚĆ LEKARZY ORZECZNIKÓW I KOMISJI LEKARSKICH ZAKŁADU</b>		
Orzeczenia wydane przez lekarzy orzeczników i komisje lekarskie Zakładu w okresie I - XII 2023 r.	1 (42)	47
Orzeczenia wydane przez lekarzy orzeczników i komisje lekarskie Zakładu w okresie X - XII 2023 r.	2 (43)	48
Orzeczenia wydane przez lekarzy orzeczników	3 (44)	49
Orzeczenia wydane przez komisje lekarskie Zakładu	4 (45)	49
Orzeczenia wydane przez komisje lekarskie Zakładu	5 (46)	50
Orzeczenia wydane przez lekarzy orzeczników i komisje lekarskie Zakładu według województw	6 (47)	50
<b>REHABILITACJA LECZNICZA</b>		
Skierowania na rehabilitację leczniczą według województw	1 (48)	53
Sprawy zakończone rehabilitacją leczniczą według województw	2 (49)	54
<b>SĄDY PRACY</b>		
Odwołania od decyzji oddziałów ZUS w okresie I - XII 2023 r.	1 (50)	55
Sposób rozstrzygnięcia odwołań od decyzji ZUS przez sądy pierwszej instancji w okresie I - XII 2023 r.	2 (51)	55

**SPIS WYKRESÓW**

	<b>Str.</b>
Dochody Funduszu Ubezpieczeń Społecznych w okresie I - XII 2023 r.	17
Wydatki z Funduszu Ubezpieczeń Społecznych w okresie I - XII 2023 r.	17
Wyплаты zasiłków i świadczeń krótkoterminowych według rodzajów w okresie X - XII 2023 r.	18
Wydatki na świadczenia pieniężne finansowane z budżetu państwa w okresie I - XII 2023 r.	25
Przeciętna miesięczna liczba osób pobierających renty socjalne, zasiłki i świadczenia przedemerytalne według województw w okresie X - XII 2023 r.	26
Emeryci i renciści pobierający świadczenia realizowane przez Zakład Ubezpieczeń Społecznych w okresie X - XII 2023 r.	43
Emeryci i renciści pobierający świadczenia realizowane przez Zakład Ubezpieczeń Społecznych według wybranych grup w okresie X - XII 2023 r.	43
Emeryci i renciści według województw w okresie X - XII 2023 r.	44
Przeciętna wypłata emerytury-renty wypłaconej przez Zakład Ubezpieczeń Społecznych według województw w okresie X - XII 2023 r.	45
Przeciętna wypłata polskiej emerytury-renty wypłaconej przez komórki realizacji umów międzynarodowych ZUS według kraju wypłaty w okresie I - XII 2023 r.	46
Orzeczenia wydane przez lekarzy orzeczników i komisje lekarskie Zakładu według rodzaju orzeczenia w okresie X - XII 2023 r.	51
Orzeczenia wydane przez lekarzy orzeczników i komisje lekarskie Zakładu według województw w okresie X - XII 2023 r.	52
Skierowania na rehabilitację leczniczą oraz sprawy zakończone rehabilitacją według województw w okresie X - XII 2023 r.	57
Sposób rozstrzygnięcia odwołań od decyzji ZUS przez sądy pierwszej instancji w okresie I - XII 2023 r.	58

## UWAGI WSTĘPNE

1. Kwartalna informacja o świadczeniach pieniężnych z Funduszu Ubezpieczeń Społecznych oraz o niektórych świadczeniach z zabezpieczenia społecznego zawiera dane zagregowane tematycznie według kryteriów merytorycznych.
2. **Fundusz Ubezpieczeń Społecznych** – w dziale tym zamieszczono informacje o dochodach i wydatkach FUS. Kwoty wypłat świadczeń emerytalno-rentowych wykazywane są w tym dziale łącznie z kwotą emerytur okresowych finansowanych z FUS, ale bez kwot emerytur zbiegowych wypłacanych przy rentach z tytułu niezdolności do pracy finansowanych z budżetu państwa z wyjątkiem tabl. 5, w której prezentowane są pełne wydatki z FUS, tj. łącznie z kwotą emerytur zbiegowych oraz łącznie z kwotą emerytur okresowych.

### **Świadczenia finansowane z budżetu państwa oraz z Funduszu Pracy**

Z budżetu państwa finansowane są:

- a) świadczenia inwalidów wojennych, wojskowych, osób represjonowanych oraz kombatantów i członków ich rodzin, renty wypadkowe posłów i senatorów, renty z tytułu wypadku w szczególnych okolicznościach, świadczenia odszkodowawcze wypłacane przez komórkę Realizacji Umów Międzynarodowych w I Oddziale w Warszawie,
- b) jednorazowe odszkodowania powypadkowe wypłacone: z tytułu chorób zawodowych osób zatrudnionych przy produkcji wyrobów azbestowych, oraz dla posłów i senatorów, z tytułu wypadku w szczególnych okolicznościach,
- c) zasiłki pogrzebowe wypłacone po osobach pobierających świadczenia wymienione w pkt. a) i członkach ich rodzin oraz po osobach zmarłych wskutek wypadku lub choroby zawodowej powstałych w szczególnych okolicznościach i po osobach pobierających świadczenia pieniężne przysługujące cywilnym niewidomym ofiarom działań wojennych,
- d) pozostałe świadczenia, tj. między innymi: ryczałty energetyczne, dodatki kombatanckie, świadczenia pieniężne w wysokości dodatku kombatanckiego, świadczenia pieniężne dla żołnierzy-górników, świadczenia pieniężne dla osób deportowanych, dodatki kompensacyjne oraz świadczenia pieniężne dla cywilnych niewidomych ofiar działań wojennych,
- e) renty socjalne i zasiłki pogrzebowe po osobach pobierających renty socjalne,
- f) nauczycielskie świadczenia kompensacyjne – tabl. 5(18),
- g) rodzicielskie świadczenia uzupełniające.

Z Funduszu Pracy finansowane są zasiłki i świadczenia przedemerytalne.

Kwoty wypłat rent z tytułu niezdolności do pracy finansowanych z budżetu państwa wykazywane są w tym dziale łącznie z kwotą emerytur zbiegowych finansowanych z FUS, z wyjątkiem tablicy 1(14) i 3(16), w której prezentowane są wyłącznie wydatki z budżetu państwa.

**Emerytury i renty realizowane przez Zakład Ubezpieczeń Społecznych** – w dziale tym zawarto informacje o świadczeniach emerytalno-rentowych i zasiłkach pogrzebowych łącznie z wypłaconymi z budżetu państwa.


3. Dane dotyczące emerytur i rent wypłaconych przez ZUS prezentowane są łącznie z okresowymi emeryturami kapitałowymi finansowymi z FUS, ale nie zawierają informacji o emeryturach pomostowych oraz o nauczycielskich świadczeniach kompensacyjnych.  
Dane o wypłatach emerytur pomostowych finansowanych z Funduszu Emerytur Pomostowych (łącznie z kwotą dodatków pielęgnacyjnych finansowanych z FUS) wykazywane są odrębnie w tablicy 4(25).
4. Kwota wypłat świadczeń emerytalno-rentowych oznacza kwotę łącznie z zaliczką na podatek dochodowy, składką na ubezpieczenie zdrowotne oraz z dodatkami pielęgnacyjnymi i dodatkami dla sierot zupełnych, ale bez dodatków za tajne nauczanie.
5. W przypadku zbiegu uprawnień do emerytury i renty z tytułu niezdolności do pracy wypadkowej lub finansowanej z budżetu państwa oraz wypłacania 1,5 świadczenia, np. pełnej renty z tytułu niezdolności do pracy i połowy emerytury, w tablicach świadczeniobiorca występuje tylko raz – jako rencista, z łączną kwotą pobieranych świadczeń. Świadczenia zbiegowe są kwalifikowane do odpowiednich działów publikacji zgodnie ze źródłem finansowania renty.
6. Zgodnie z obowiązującym systemem rozliczeń z zakładami pracy, świadczenia wypłacane przez zakłady pracy ubezpieczonym w danym miesiącu, są rozliczane z Zakładem Ubezpieczeń Społecznych w miesiącu następnym i w tym miesiącu wpływają na wydatki Funduszu Ubezpieczeń Społecznych.
7. Liczba osób przy zasiłkach macierzyńskich prezentuje osoby, którym w danym czasie wypłacono (pobierały) zasiłek macierzyński choć za jeden dzień (bez osób, za które dokonano korekt w dokumentach za lata wsteczne).  
Osoba występuje tylko raz, niezależnie od liczby pobieranych w danym okresie rodzajów zasiłku macierzyńskiego, np. jeżeli w danym okresie osoba pobierała podstawowy zasiłek macierzyński i dodatkowy zasiłek macierzyński – wystąpi raz.  
W okresach narastających – osoby zliczane są jako unikalne w danym okresie, np. jeśli ta sama osoba pobierała zasiłek w kilku miesiącach – w okresie narastającym zostanie wykazana jeden raz.
8. Ze względu na zaokrąglenia danych, w niektórych przypadkach sumy składników mogą się nieznacznie różnić od podanych wielkości „ogółem”.

---

1. Użyte w publikacji skróty oznaczają:

FGŚP	- Fundusz Gwarantowanych Świadczeń Pracowniczych
RUM	- Komórka Realizacji Umów Międzynarodowych ZUS
KRUS	- Kasa Rolniczego Ubezpieczenia Społecznego
MON	- Ministerstwo Obrony Narodowej
MSWiA	- Zakład Emerytalno-Rentowy Ministerstwa Spraw Wewnętrznych i Administracji
MS	- Ministerstwo Sprawiedliwości

OBJAŚNIENIA ZNAKÓW UMOWNYCH

Kreska	( - )	- zjawisko nie wystąpiło.
Zero	( 0 )	- zjawisko istniało w wielkości mniejszej od 0,5.
Zero	( 0,0 )	- zjawisko istniało w wielkości mniejszej od 0,05.
Kropka	( . )	- zupełny brak informacji albo brak informacji wiarygodnych.
Znak	( x )	- wypełnienie pozycji, ze względu na układ tablicy jest niemożliwe lub niecelowe.
Znak		- oznacza "w tym" tj., że nie podaje się wszystkich składników sumy.



**TABLICE STATYSTYCZNE**  
**FUNDUSZ UBEZPIECZEŃ SPOŁECZNYCH**

**I. DANE OGÓLNE**

**TABL. 1. WPŁYWY SKŁADEK I NALEŻNOŚCI POCHODNYCH NA FUNDUSZ UBEZPIECZEŃ SPOŁECZNYCH W OKRESIE I - XII 2023 r.**

WYSZCZEGÓLNIENIE	Kwota w tysiącach złotych
<b>OGÓŁEM</b>	<b>301 352 214,7</b>

ŹRÓDŁO: DEPARTAMENT FINANSÓW ZAKŁADU

**TABL. 2. POZASKŁADKOWE DOCHODY FUNDUSZU UBEZPIECZEŃ SPOŁECZNYCH W OKRESIE I - XII 2023 r.**

WYSZCZEGÓLNIENIE	Kwota w tysiącach złotych
<b>OGÓŁEM</b>	<b>59 980 134,8</b>
Dotacja z budżetu państwa <sup>1/</sup>	51 652 297,0
Wpłaty z OFE <sup>2/</sup>	7 640 934,0
Pozostałe dochody <sup>3/</sup>	686 903,9

<sup>1/</sup> Jest to dotacja przeznaczona między innymi na pokrycie wydatków na świadczenia pieniężne przyznawane w szczególnym trybie przez Prezesa Rady Ministrów i Prezesa ZUS oraz dotacja na uzupełnienie niedoboru środków na wypłaty świadczeń między innymi z tytułu przekroczenia 30-krotności podstawy wymiaru osób płacących składki.

<sup>2/</sup> Kwota przekazanych środków zgromadzonych na rachunku członka OFE w związku z reformą OFE (ustawa z dnia 6 grudnia 2013 r. o zmianie niektórych ustaw w związku z określeniem zasad wypłaty emerytur ze środków zgromadzonych w otwartych funduszach emerytalnych).

<sup>3/</sup> Pozostałe dochody to przykładowo zwroty nienależnie pobranych świadczeń, dobrowolne wpłaty na FUS z tytułu osiągnięcia przychodu z tytułu działalności podlegającej obowiązkowi ubezpieczenia społecznego przez emeryta bądź rencistę.

ŹRÓDŁO: DEPARTAMENT FINANSÓW ZAKŁADU

**TABL. 3. WYDATKI Z FUNDUSZU UBEZPIECZEŃ SPOŁECZNYCH W OKRESIE I - XII 2023 r.**

WYSZCZEGÓLNIENIE	Wydatki <sup>1/</sup>	
	w tysiącach złotych	%
<b>O G Ó Ł E M</b>	<b>360 974 458,2</b>	<b>100,0</b>
Świadczenia pieniężne	352 083 675,0	97,5
Odpis na działalność Zakładu Ubezpieczeń Społecznych	5 170 243,0	1,4
Działalność prewencyjna	282 921,0	0,1
Część składki na ubezpieczenie emerytalne odprowadzana do FRD	3 429 522,7	1,0
Pozostałe wydatki	8 096,5	0,0

<sup>1/</sup> Bez salda rezerw.

ŹRÓDŁO: DEPARTAMENT FINANSÓW ZAKŁADU

**TABL. 4. WYDATKI NA ŚWIADCZENIA PIENIĘŻNE Z FUNDUSZU UBEZPIECZEŃ SPOŁECZNYCH WEDŁUG RODZAJÓW FUNDUSZY W OKRESIE I - XII 2023 r.**

WYSZCZEGÓLNIENIE	Wydatki	
	w tysiącach złotych	%
<b>O G Ó Ł E M</b>	<b>352 083 675,0</b>	<b>100,0</b>
Fundusz emerytalny	256 660 901,4	72,9
Fundusz rentowy	61 166 896,4	17,4
Fundusz chorobowy	28 818 046,3	8,2
Fundusz wypadkowy	5 437 830,8	1,5

ŹRÓDŁO: DEPARTAMENT FINANSÓW ZAKŁADU

**TABL. 5. WYDATKI NA ŚWIADCZENIA PIENIĘŻNE Z FUNDUSZU UBEZPIECZEŃ SPOŁECZNYCH  
WEDŁUG RODZAJÓW ŚWIADCZEŃ W OKRESIE I - XII 2023 r.**

WYSZCZEGÓLNIENIE	Razem		W tym bez podlegających finansowaniu z budżetu państwa w ramach dotacji do FUS <sup>1/</sup>
	w tysiącach złotych	%	w tysiącach złotych
<b>OGÓŁEM</b>	<b>352 083 675,0</b>	<b>100,0</b>	<b>351 531 803,8</b>
<b>Emerytury i renty<sup>2/</sup></b>	<b>319 533 001,3</b>	<b>90,8</b>	<b>319 011 210,8</b>
w tym :			
bez dodatków pielęgnacyjnych, dodatków dla sierot zupełnych oraz dodatków za tajne nauczanie	<b>310 386 826,4</b>	<b>88,2</b>	<b>309 869 196,5</b>
realizowane na mocy umów międzynarodowych	9 071 801,1	2,6	9 032 984,9
wypłacone obok emerytury i renty rolniczej	747 043,2	0,2	746 925,1
emerytury wypłacone obok rent z tytułu niezdolności do pracy finansowanych z odrębnego rozdziału wydatków budżetu państwa 75313	263 874,4	0,1	263 847,1
<b>Zasiłki z ubezpieczeń społecznych</b>	<b>31 206 601,9<sup>3/</sup></b>	<b>8,9</b>	<b>31 176 522,3</b>
<b>Odszkodowania powypadkowe</b>	<b>354 631,2</b>	<b>0,1</b>	<b>354 631,2</b>
<b>Pozostałe świadczenia<sup>4/</sup></b>	<b>989 440,6</b>	<b>0,3</b>	<b>989 439,5</b>

<sup>1/</sup> To jest bez świadczeń podlegających finansowaniu z budżetu państwa w ramach dotacji do FUS (między innymi świadczeń przyznawanych w szczególnym trybie przez Prezesa Rady Ministrów i Prezesa ZUS, kwot podwyższeń zasiłku macierzyńskiego do kwoty świadczenia rodzicielskiego).

<sup>2/</sup> Łącznie z wypłatami emerytur i rent realizowanych na mocy umów międzynarodowych, emerytur i rent osób posiadających prawo także do świadczenia rolniczego, rent wypadkowych finansowanych z FUS, a wypłacanych przez MON, MSWiA i MS oraz kwotą emerytur zbiegowych finansowanych z FUS, a wypłacanych przy rentach finansowanych z odrębnego rozdziału wydatków budżetu państwa 75313. Patrz uwagi wstępne ust.2.

<sup>3/</sup> Łącznie z kwotą podwyższeń zasiłku macierzyńskiego do kwoty świadczenia rodzicielskiego.

<sup>4/</sup> Łącznie z kwotą jednorazowych wypłat środków z subkonta.

## II. EMERYTURY I RENTY

**TABL. 1. ( 6). EMERYTURY I RENTY<sup>1/</sup> Z FUS W OKRESIE I - XII 2023 r.**

WYSZCZEGÓLNIENIE	Przeciętna miesięczna liczba emerytów i rencistów <sup>2/</sup> w tys.	Kwota wypłat <sup>2/</sup> w tys. zł	Przeciętna wypłata emerytury-renty <sup>2/</sup> w zł
<b>OGÓŁEM</b>	<b>7 900,4</b>	<b>309 961 782,9</b>	<b>3 269,49</b>
Emerytury	6 192,5	251 875 662,9	3 389,51
Renty z tytułu niezdolności do pracy	535,5	16 546 498,3	2 574,93
Renty rodzinne	1 172,3	41 539 621,7	2 952,78
w tym:			
<b>ŚWIADCZENIA RENTOWE POWYPADKOWE</b>	<b>152,3</b>	<b>7 687 163,4</b>	<b>4 205,72</b>
Renty z tytułu niezdolności do pracy	134,2	6 959 560,3	4 320,10
w tym emerytury pobierane przy tych rentach	101,5	3 641 991,5	2 990,05
Renty rodzinne	18,1	727 603,1	3 355,84

<sup>1/</sup> Bez emerytur i rent realizowanych na mocy umów międzynarodowych, bez emerytur i rent osób posiadających prawo także do świadczenia rolniczego oraz bez emerytur zbiegowych finansowanych z FUS, a wypłacanych przy rentach finansowanych z budżetu państwa. Łącznie z kwotą okresowej emerytury kapitałowej finansowanej z FUS. Patrz uwagi wstępne ust. 2.

<sup>2/</sup> Łącznie z rentami wypadkowymi finansowanymi z FUS a wypłacanymi przez MON, MSWiA oraz MS w zbiegu z emeryturami finansowanymi z budżetu MON, MSWiA oraz MS.

**TABL. 2. ( 7). EMERYTURY I RENTY<sup>1/</sup> Z FUS W OKRESIE X - XII 2023 r.**

WYSZCZEGÓLNIENIE	Przeciętna miesięczna liczba emerytów i rencistów <sup>2/</sup> w tys.	Kwota wypłat <sup>2/</sup> w tys. zł	Przeciętna wypłata emerytury-renty <sup>2/</sup> w zł
<b>OGÓŁEM</b>	<b>7 934,9</b>	<b>80 021 974,3</b>	<b>3 361,60</b>
Emerytury	6 252,4	65 205 203,4	3 476,28
Renty z tytułu niezdolności do pracy	516,6	4 160 549,4	2 684,43
Renty rodzinne	1 165,9	10 656 221,4	3 046,68
w tym:			
<b>ŚWIADCZENIA RENTOWE POWYPADKOWE</b>	<b>149,5</b>	<b>1 933 362,2</b>	<b>4 312,10</b>
Renty z tytułu niezdolności do pracy	131,8	1 749 704,2	4 425,52
w tym emerytury pobierane przy tych rentach	100,5	924 248,5	3 064,23
Renty rodzinne	17,7	183 657,9	3 465,90

<sup>1/</sup> Bez emerytur i rent realizowanych na mocy umów międzynarodowych, bez emerytur i rent osób posiadających prawo także do świadczenia rolniczego oraz bez emerytur zbiegowych finansowanych z FUS, a wypłacanych przy rentach finansowanych z budżetu państwa. Łącznie z kwotą okresowej emerytury kapitałowej finansowanej z FUS. Patrz uwagi wstępne ust. 2.

<sup>2/</sup> Łącznie z rentami wypadkowymi finansowanymi z FUS a wypłacanymi przez MON, MSWiA oraz MS w zbiegu z emeryturami finansowanymi z budżetu MON, MSWiA oraz MS.

**TABL. 3. ( 8). RENTY Z TYTUŁU WYPADKÓW PRZY PRACY I CHORÓB ZAWODOWYCH<sup>1/</sup> Z FUS  
W OKRESIE I - XII 2023 r.**

WYSZCZEGÓLNIENIE	Przeciętna miesięczna liczba rencistów w tys.	Kwota wypłat w tys. zł	Przeciętna wypłata renty w zł
<b>OGÓŁEM</b>	<b>152,3</b>	<b>7 687 163,4</b>	<b>4 205,72</b>
<b>RENTY Z TYTUŁU NIEZDOLNOŚCI DO PRACY SPOWODOWANEJ SKUTKAMI:</b>	<b>134,2</b>	<b>6 959 560,3</b>	<b>4 320,10</b>
w tym emerytury zbiegowe	101,5	3 641 991,5	2 990,05
wypadku przy pracy	61,4	2 828 561,0	3 839,81
w tym emerytury zbiegowe	34,4	1 241 975,7	3 005,84
choroby zawodowej	64,6	3 766 468,2	4 858,03
w tym emerytury zbiegowe	61,3	2 225 882,5	3 027,88
wypadku w drodze do (z) pracy	8,3	364 531,2	3 681,28
w tym emerytury zbiegowe	5,8	174 133,3	2 497,64
<b>RENTY RODZINNE</b>	<b>18,1</b>	<b>727 603,1</b>	<b>3 355,84</b>
z tytułu:			
wypadku przy pracy	13,5	528 820,4	3 272,65
choroby zawodowej	2,9	139 394,5	3 990,45
wypadku w drodze do (z) pracy	1,7	59 388,3	2 925,96

<sup>1/</sup> Łącznie z rentami wypadkowymi finansowanymi z FUS a wypłacanymi przez MON, MSWiA oraz MS w zbiegu z emeryturami finansowanymi z budżetu MON, MSWiA oraz MS. Bez rent realizowanych na mocy umów międzynarodowych.

**TABL. 4. ( 9). OSOBY POBIERAJĄCE OBOK ŚWIADCZENIA FINANSOWANEGO Z FUS EMERYTURĘ  
LUB RENTĘ ROLNICZĄ**

WYSZCZEGÓLNIENIE	2022		2023		
	I - XII	VII - IX	X - XII	I - XII	
	w liczbach bezwzględnych				I - XII 2022 = 100
Liczba osób <sup>1/</sup>	37 761	31 541	30 436	32 103	85,0

<sup>1/</sup> Przeciętna miesięczna.

### III. ZASIŁKI I JEDNORAZOWE ODSZKODOWANIA POWYPADKOWE

**TABL. 1. ( 10). ABSENCJA CHOROBY, ZASIŁKI OPIEKUŃCZE, MACIERZYŃSKIE, WYRÓWNAWCZE  
I ŚWIADCZENIA REHABILITACYJNE**

WYSZCZEGÓLNIENIE	2022		2023	
	I - XII	I - XII	VII - IX	X - XII
<b>ABSENCJA CHOROBY RAZEM<sup>1/</sup></b>				
Liczba dni w tys.	239 152,9	222 183,0	49 756,0	53 805,1
Wyплаты w tys. zł	25 487 751,0	26 743 487,1	6 087 673,9	6 828 144,5
Przeciętna dzienna wysokość w zł	106,58	120,37	122,35	126,91
w tym:				
<b>ABSENCJA CHOROBY FINANSOWANA Z FUNDUSZU ZAKŁADÓW PRACY</b>				
Liczba dni w tys.	98 175,1	87 541,9	17 258,4	19 458,8
Wyплаты w tys. zł	10 905 066,0	11 039 284,4	2 211 170,6	2 606 793,9
Przeciętna dzienna wysokość w zł	111,08	126,10	128,12	133,96
<b>ABSENCJA CHOROBY FINANSOWANA Z FUS</b>				
Liczba dni w tys.	140 968,2	134 633,9	32 495,6	34 344,6
Wyплаты w tys. zł	14 582 002,6	15 703 588,5	3 876 330,4	4 221 205,3
Przeciętna dzienna wysokość w zł	103,44	116,64	119,29	122,91
<b>ZASIŁKI OPIEKUŃCZE<sup>2/</sup></b>				
Liczba dni zasiłkowych w tys.	13 827,1	13 442,2	2 343,1	2 787,4
Wyплаты w tys. zł	1 499 045,4	1 648 277,6	296 284,2	367 548,4
Przeciętna dzienna wysokość zasiłku w zł	108,41	122,62	126,45	131,86
<b>ZASIŁKI MACIERZYŃSKIE</b>				
Liczba osób <sup>3/</sup> w tys.	635,3	609,8	327,3	307,8
Liczba dni zasiłkowych w tys.	89 148,6	83 247,1	21 079,1	20 282,7
Wyплаты w tys. zł <sup>4/</sup>	9 131 114,4	9 538 296,7	2 473 325,1	2 456 538,9
Przeciętna dzienna wysokość zasiłku w zł	102,43	114,58	117,34	121,12
w tym:				
<b>ZASIŁKI MACIERZYŃSKIE Z TYTUŁU URLOPU OJCOWSKIEGO</b>				
Liczba osób <sup>3/</sup> w tys.	182,5	182,1	66,5	55,8
Liczba dni zasiłkowych	2 200,5	2 212,0	702,0	586,5
Wyплаты w tys. zł	402 129,7	452 090,8	149 294,1	125 722,5
Przeciętna dzienna wysokość zasiłku w zł	182,75	204,38	212,67	214,35
<b>ZASIŁKI MACIERZYŃSKIE Z TYTUŁU URLOPU RODZICIELSKIEGO</b>				
Liczba osób <sup>2/</sup> w tys.	357,8	360,8	175,3	179,7
Liczba dni zasiłkowych	51 168,4	48 998,0	12 219,7	12 921,2
Wyплаты w tys. zł	4 974 679,1	5 289 571,5	1 343 630,8	1 449 730,4
Przeciętna dzienna wysokość zasiłku w zł	97,22	107,95	109,96	112,20

<sup>1/</sup> Łącznie z absencją chorobową finansowaną z Funduszu Gwarantowanych Świadczeń Pracowniczych.

<sup>2/</sup> Patrz uwagi wstępne ust. 7

<sup>3/</sup> Łącznie z kwotą podwyższeń zasiłku macierzyńskiego do kwoty świadczenia rodzicielskiego.

TABL. 2. ( 11). ZASIŁKI POGRZEBOWE I JEDNORAZOWE ODSZKODOWANIA POWYPADKOWE

WYSZCZEGÓLNIENIE	2022	2023		
	I - XII	I - XII	VII - IX	X - XII
<b>ZASIŁKI WYRÓWNAWCZE</b>				
Liczba dni zasiłkowych	21 790	18 834	4 029	4 690
Wyплаты w tys. zł	1 446,4	1 575,3	339,7	351,9
Przeciętna dzienna wysokość zasiłku w zł	66,38	83,64	84,32	75,03
<b>ŚWIADCZENIA REHABILITACYJNE</b>				
Liczba <sup>1/</sup> świadczeń	94 457	99 979	99 650	99 397
Wyплаты w tys. zł	2 499 022,3	2 987 945,5	763 589,0	781 659,4
Przeciętna wysokość świadczenia w zł	2 204,74	2 490,49	2 554,24	2 621,35
<b>JEDNORAZOWE ODSZKODOWANIA POWYPADKOWE</b>				
Liczba odszkodowań	44 202	42 688	10 846	10 240
Wyплаты w tys. zł	325 685,2	354 631,2	93 736,3	87 510,1
Przeciętna wysokość odszkodowania w zł	7 368,11	8 307,52	8 642,48	8 545,91
<b>ZASIŁKI POGRZEBOWE RAZEM<sup>2/</sup></b>				
Liczba zasiłków	400 505	354 477	81 558	80 282
Wyплаты w tys. zł	1 600 415,9	1 416 749,1	325 951,1	320 858,2
Przeciętna wysokość zasiłku w zł	3 995,99	3 996,73	3 996,76	3 996,64
z tego:				
<b>ZASIŁKI POGRZEBOWE PO UBEZPIECZONYCH</b>				
<b>I CZŁONKACH ICH RODZIN</b>				
Liczba zasiłków	46 140	40 739	10 064	8 938
Wyплаты w tys. zł	184 232,4	162 710,3	40 194,4	35 688,8
Przeciętna wysokość zasiłku w zł	3 992,90	3 993,97	3 993,88	3 992,93
<b>ZASIŁKI POGRZEBOWE PO EMERYTACH, RENCISTACH</b>				
<b>I CZŁONKACH ICH RODZIN<sup>2/</sup></b>				
Liczba zasiłków	354 365	316 490	72 130	71 950
Wyплаты w tys. zł	1 416 183,5	1 265 043,4	288 302,2	287 591,7
Przeciętna wysokość zasiłku w zł	3 996,40	3 997,10	3 996,98	3 997,11

<sup>1/</sup> Przeciętna miesięczna.<sup>2/</sup> Łącznie z zasiłkami wypłaconymi po osobach posiadających prawo także do świadczenia rolniczego.

**TABL. 3. ( 12). LICZBA OSÓB<sup>1/</sup> POBIERAJĄCYCH ZASIŁKI I ŚWIADCZENIA KRÓTKOTERMINOWE  
WEDŁUG WOJEWÓDZTW<sup>2/</sup> W OKRESIE I - XII 2023 r.**

WOJEWÓDZTWA	Liczba osób pobierających zasiłki i świadczenia krótkoterminowe:						
	Zasiłek chorobowy	Świadczenie rehabilitacyjne	Zasiłek wyrównawczy	Zasiłek opiekuńczy	Zasiłek macierzyński	w tym za okres ustalony jako:	
						okres urlopu rodzicielskiego	okres urlopu ojcowskiego
<b>POLSKA<sup>3/</sup></b>	<b>2 532 417</b>	<b>176 979</b>	<b>348</b>	<b>1 271 568</b>	<b>609 829</b>	<b>360 781</b>	<b>182 115</b>
Dolnośląskie	193 408	11 595	21	100 999	43 305	25 600	12 704
Kujawsko - pomorskie	113 061	9 974	12	55 090	23 968	13 712	7 601
Lubelskie	94 778	7 521	11	42 360	21 781	13 051	6 355
Lubuskie	53 051	3 673	4	26 674	10 105	6 091	2 886
Łódzkie	161 069	13 526	14	60 158	33 247	20 010	9 005
Małopolskie	207 590	12 243	15	112 128	60 808	36 713	17 842
Mazowieckie	504 681	31 238	95	281 311	142 062	85 192	41 380
Opolskie	53 196	2 323	14	28 931	10 858	6 107	3 476
Podkarpackie	112 931	7 370	14	55 096	27 182	15 569	9 068
Podlaskie	51 751	3 911	6	25 998	14 169	8 519	4 059
Pomorskie	150 569	11 387	15	76 849	37 989	23 094	10 679
Śląskie	302 535	23 811	60	156 194	63 248	33 692	22 790
Świętokrzyskie	66 942	4 709	5	24 278	12 693	7 789	3 629
Warmińsko - mazurskie	68 369	5 642	9	31 008	14 025	8 336	4 140
Wielkopolskie	304 622	20 859	40	145 035	75 547	45 758	21 281
Zachodniopomorskie	92 214	6 392	11	46 039	17 638	11 003	4 435

<sup>1/</sup> Unikalność osoby w ramach okresu i rodzaju zasiłku - jeżeli osoba pobierała ten sam rodzaj zasiłku/świadczenia kilka razy w ciągu okresu, wykazywana jest tylko raz, jeżeli pobierała dwa różne rodzaje zasiłku/świadczenia wykazana jest dwa razy - w każdym rodzaju zasiłku/świadczenia.

<sup>2/</sup> Przepisanie do województwa według siedziby płatnika dokonującego wypłaty.

<sup>3/</sup> Wiersz "Ogółem" zawiera również dane o osobach pobierających zasiłki i świadczenia, które z uwagi na brak danych o świadczeniobiorcy nie mogły zostać przypisane do poszczególnych województw. W przypadku gdy osoba pobierała zasiłek/świadczenie wypłacone przez dwóch różnych płatników, z siedzibą na terenie różnych województw w wierszu ogółem wystąpi tylko raz, natomiast w wierszach dotyczących województw jest wykazana dwukrotnie.



**TABL. 4. ( 13). LICZBA OSÓB<sup>1/</sup> POBIERAJĄCYCH ZASIŁKI I ŚWIADCZENIA KRÓTKOTERMINOWE  
WEDŁUG WOJEWÓDZTW<sup>2/</sup> W OKRESIE X - XII 2023 r.**

WOJEWÓDZTWA	Liczba osób pobierających zasiłki i świadczenia krótkoterminowe:						
	Zasiłek chorobowy	Świadczenie rehabilitacyjne	Zasiłek wyrównawczy	Zasiłek opiekuńczy	Zasiłek macierzyński	w tym za okres ustalony jako:	
						okres urlopu rodzicielskiego	okres urlopu ojcowskiego
<b>POLSKA<sup>3/</sup></b>	<b>1 091 849</b>	<b>91 941</b>	<b>106</b>	<b>456 617</b>	<b>307 794</b>	<b>179 743</b>	<b>55 783</b>
Dolnośląskie	83 457	5 768	7	37 121	21 800	12 502	3 993
Kujawsko - pomorskie	47 089	5 354	1	19 831	11 768	6 857	2 195
Lubelskie	40 701	3 989	3	14 567	11 119	6 688	2 008
Lubuskie	22 539	1 989	-	9 669	5 104	3 043	852
Łódzkie	68 146	6 977	3	20 853	16 871	9 915	2 795
Małopolskie	87 941	6 543	5	38 899	31 068	18 499	5 403
Mazowieckie	218 913	15 942	41	103 632	71 620	42 509	12 426
Opolskie	22 865	1 113	5	10 725	5 489	3 097	1 065
Podkarpackie	47 417	3 827	3	18 623	13 525	7 812	2 803
Podlaskie	22 027	2 064	1	8 772	7 306	4 339	1 233
Pomorskie	65 348	5 763	3	27 784	19 512	11 672	3 208
Śląskie	131 600	12 561	26	56 096	31 009	16 494	7 291
Świętokrzyskie	27 828	2 474	-	8 497	6 347	3 825	1 092
Warmińsko - mazurskie	29 027	2 907	2	10 893	6 907	4 001	1 256
Wielkopolskie	130 805	10 818	3	50 023	38 567	22 534	6 548
Zachodniopomorskie	40 166	3 346	3	16 879	8 941	5 471	1 267

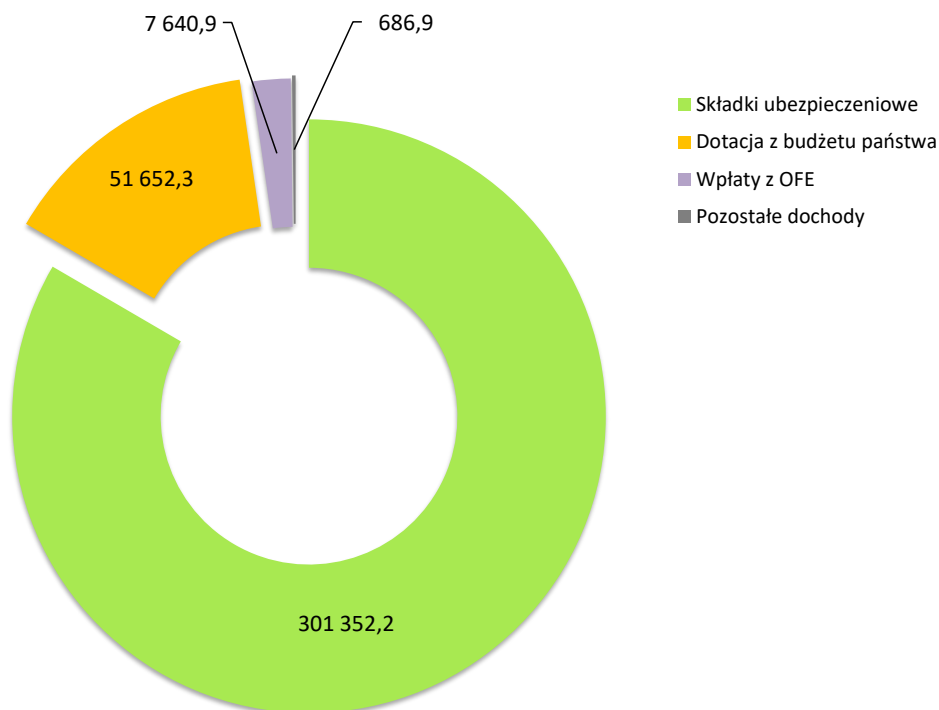
<sup>1/</sup> Unikalność osoby w ramach okresu i rodzaju zasiłku - jeżeli osoba pobierała ten sam rodzaj zasiłku/świadczenia kilka razy w ciągu okresu, wykazywana jest tylko raz, jeżeli pobierała dwa różne rodzaje zasiłku/świadczenia wykazana jest dwa razy - w każdym rodzaju zasiłku/świadczenia.

<sup>2/</sup> Przepisanie do województwa według siedziby płatnika dokonującego wypłaty.

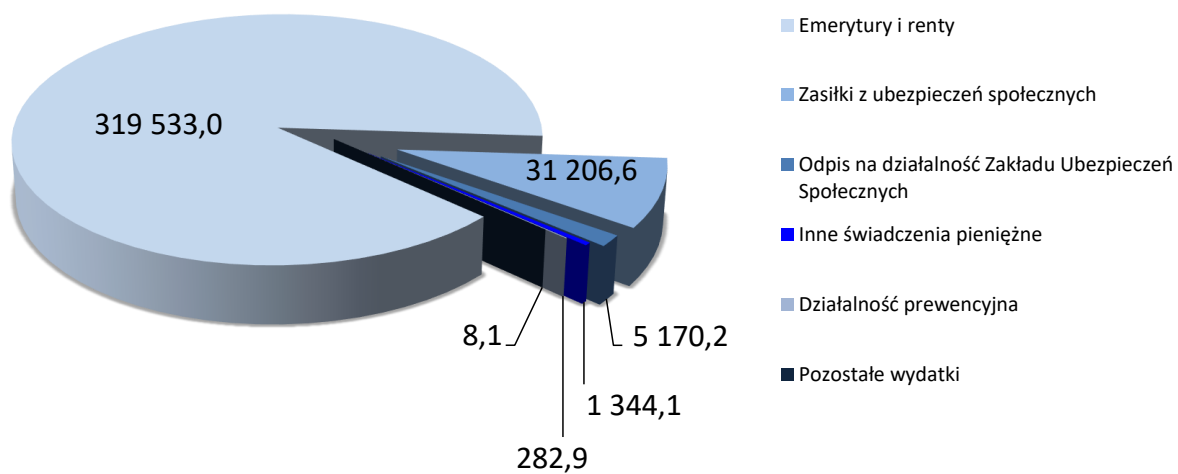
<sup>3/</sup> Wiersz "Ogółem" zawiera również dane o osobach pobierających zasiłki i świadczenia, które z uwagi na brak danych o świadczeniobiorcy nie mogły zostać przypisane do poszczególnych województw. W przypadku gdy osoba pobierała zasiłek/świadczenie wypłacone przez dwóch różnych płatników, z siedzibą na terenie różnych województw w wierszu ogółem wystąpi tylko raz, natomiast w wierszach dotyczących województw jest wykazana dwukrotnie.



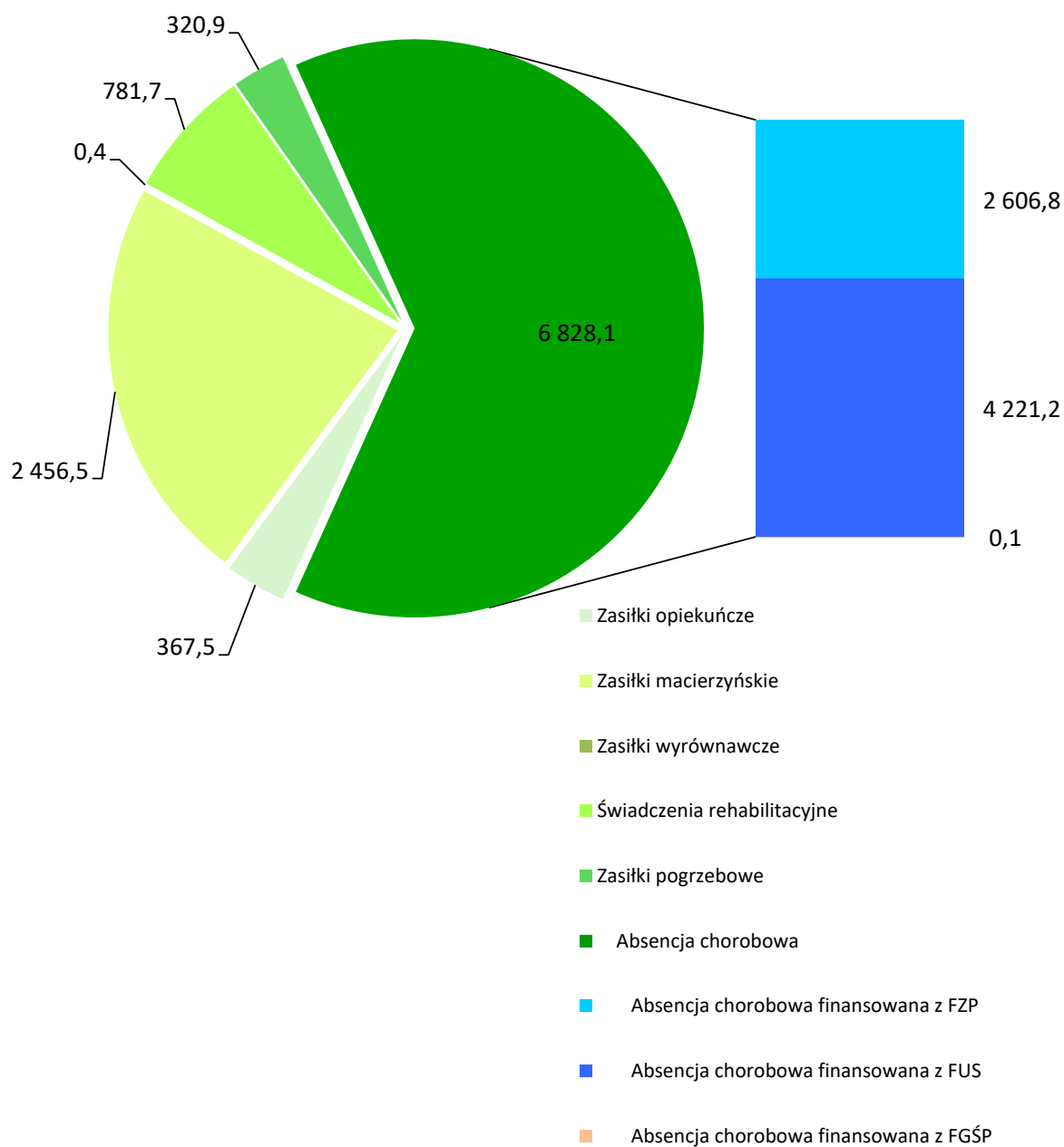
**DOCHODY FUNDUSZU UBEZPIECZEŃ SPOŁECZNYCH  
W OKRESIE I - XII 2023 R.  
(w mln zł)**



**WYDATKI Z FUNDUSZU UBEZPIECZEŃ SPOŁECZNYCH  
W OKRESIE I - XII 2023 R.  
(w mln zł)**



**WYPŁATY ZASIŁKÓW I ŚWIADCZEŃ KRÓTKOTERMINOWYCH  
WEDŁUG RODZAJÓW  
W OKRESIE X - XII 2023 R.  
(w mln zł)**



**ŚWIADCZENIA FINANSOWANE Z BUDŻETU PAŃSTWA, Z FUNDUSZU PRACY  
I FUNDUSZU SOLIDARNOŚCIOWEGO**

**TABL. 1. ( 14). WYDATKI NA ŚWIADCZENIA PIENIĘŻNE FINANSOWANE Z BUDŻETU PAŃSTWA  
W OKRESIE I - XII 2023 R.**

WYSZCZEGÓLNIENIE	Kwota wypłat w tys. zł	%
<b>O G Ó Ł E M</b>	<b>3 714 917,2</b>	<b>100,0</b>
z tego:		
Emerytury i renty <sup>1/</sup>	976 959,4	26,3
Nauczycielskie świadczenia kompensacyjne	540 549,6	14,5
Rodzicielskie świadczenia uzupełniające	596 855,1	16,1
Świadczenia wyrównawcze dla działaczy opozycji antykomunistycznej	32 658,8	0,9
Świadczenia wyrównawcze dla osób uprawnionych do wcześniejszej emerytury z tytułu opieki nad dziećmi wymagającymi stałej opieki	57 804,4	1,6
Zasiłki pogrzebowe po emerytach, rencistach i członkach ich rodzin <sup>2/</sup> oraz po innych osobach ubezpieczonych	11 004,7	0,3
Odszkodowania powypadkowe	605,0	-
Pozostałe świadczenia <sup>2/</sup>	1 498 480,2	40,3
w tym:		
ryczałty energetyczne dla kombatantów	287 344,1	19,2
dodatki kombatanckie	107 830,4	7,2
świadczenia pieniężne w wysokości dodatku kombatanckiego	12 197,5	0,8
świadczenia pieniężne dla żołnierzy-górników	15 189,3	1,0
świadczenia pieniężne dla osób deportowanych	77 779,2	5,2
dodatki kompensacyjne	45 038,2	3,0

<sup>1/</sup> łącznie z emeryturami i rentami realizowanymi na mocy umów międzynarodowych. Bez emerytur zbiegowych finansowanych z FUS. Patrz uwagi wstępne ust. 2.

<sup>2/</sup> łącznie z wypłaconymi przez komórkę RUM.

**TABL. 2. ( 15). EMERYTURY I RENTY FINANSOWANE Z BUDŻETU PAŃSTWA<sup>1/</sup>  
W OKRESIE I - XII 2023 R.**

WYSZCZEGÓLNIENIE	Przeciętna miesięczna liczba emerytów i rencistów	Kwota wypłat w tys. zł	Przeciętna wypłata emerytury-renty w zł
<b>O G Ó Ł E M</b>	<b>29 664</b>	<b>1 233 924,4</b>	<b>3 466,40</b>
Emerytury	62	1 343,4	1 810,48
Renty z tytułu niezdolności do pracy	17 507	853 080,8	4 060,59
Renty rodzinne	12 095	379 500,3	2 614,77
<b>ŚWIADCZENIA RENTOWE INWALIDÓW WOJENNYCH, WOJSKOWYCH I OSÓB REPREZJONOWANYCH</b>	<b>29 491</b>	<b>1 230 099,9</b>	<b>3 475,98</b>
Renty z tytułu niezdolności do pracy	17 481	852 562,5	4 064,20
w tym emerytury z FUS pobierane przy tych rentach	11 663	262 439,5	1 875,09
Renty rodzinne	12 009	377 537,3	2 619,75
<b>ŚWIADCZENIA EMERYTALNO-RENTOWE KOMBATANTÓW</b>	<b>150</b>	<b>3 289,8</b>	<b>1 830,72</b>
Emerytury wyjątkowe	62	1 343,4	1 810,48
Renty wyjątkowe z tytułu niezdolności do pracy	8	175,6	1 791,65
Renty rodzinne wyjątkowe	80	1 770,8	1 850,41
<b>ŚWIADCZENIA RENTOWE POWYPADKOWE</b>	<b>24</b>	<b>534,8</b>	<b>1 882,97</b>
Renty z tytułu niezdolności do pracy	18	342,7	1 586,49
Renty rodzinne	6	192,1	2 824,76

<sup>1/</sup> Bez emerytur i rent realizowanych na mocy umów międzynarodowych oraz bez emerytur i rent osób posiadających prawo także do świadczenia rolniczego. łącznie z emeryturami zbiegowymi finansowanymi z FUS. Patrz uwagi wstępne ust. 2.

**TABL. 3. ( 16). WYDATKI NA ŚWIADCZENIA PIENIĘŻNE FINANSOWANE Z BUDŻETU PAŃSTWA W OKRESIE X - XII 2023 R.**

WYSZCZEGÓLNIENIE	Kwota wypłat w tys. zł	%
<b>O G Ó Ł E M</b>	<b>702 355,5</b>	<b>100,0</b>
z tego:		
Emerytury i renty <sup>1/</sup>	239 126,3	34,0
Nauczycielskie świadczenia kompensacyjne	144 734,2	20,6
Rodzicielskie świadczenia uzupełniające	155 086,6	22,1
Świadczenia wyrównawcze dla działaczy opozycji antykomunistycznej	8 260,4	1,2
Świadczenia wyrównawcze dla osób uprawnionych do wcześniejszej emerytury z tytułu opieki nad dziećmi wymagającymi stałej opieki	13 152,0	1,9
Zasiłki pogrzebowe po emerytach, rencistach i członkach ich rodzin <sup>2/</sup> oraz po innych osobach ubezpieczonych	2 422,3	0,3
Odszkodowania powypadkowe	19,0	0,0
Pozostałe świadczenia <sup>2/</sup>	139 554,7	19,9
w tym:		
ryczałty energetyczne dla kombatantów	70 883,5	10,1
dotądki kombatanckie	26 445,4	3,8
świadczenia pieniężne w wysokości dodatku kombatanckiego	1 862,4	0,3
świadczenia pieniężne dla żołnierzy-górników	3 507,5	0,5
świadczenia pieniężne dla osób deportowanych	19 095,3	2,7
dotądki kompensacyjne	10 833,2	1,5

<sup>1/</sup> Łącznie z emeryturami i rentami realizowanymi na mocy umów międzynarodowych. Bez emerytur zbiegowych finansowanych z FUS. Patrz uwagi wstępne ust. 2.

<sup>2/</sup> Łącznie z wypłaconymi przez komórki RUM.

**TABL. 4. ( 17). EMERYTURY I RENTY FINANSOWANE Z BUDŻETU PAŃSTWA<sup>1/</sup> W OKRESIE X - XII 2023 R.**

WYSZCZEGÓLNIENIE	Przeciętna miesięczna liczba emerytów i rencistów	Kwota wypłat w tys. zł	Przeciętna wypłata emerytury-renty w zł
<b>O G Ó Ł E M</b>	<b>28 537</b>	<b>302 795,5</b>	<b>3 536,83</b>
Emerytury	60	334,6	1 869,33
Renty z tytułu niezdolności do pracy	16 849	209 412,3	4 143,00
Renty rodzinne	11 629	93 048,6	2 667,14
<b>ŚWIADCZENIA RENTOWE INWALIDÓW WOJENNYCH, WOJSKOWYCH I OSÓB REPRESJONOWANYCH</b>	<b>28 374</b>	<b>301 877,9</b>	<b>3 546,41</b>
Renty z tytułu niezdolności do pracy	16 825	209 290,7	4 146,42
w tym emerytury z FUS pobierane przy tych rentach	11 202	65 055,2	1 935,88
Renty rodzinne	11 549	92 587,2	2 672,30
<b>ŚWIADCZENIA EMERYTALNO-RENTOWE KOMBATANTÓW</b>	<b>141</b>	<b>786,5</b>	<b>1 854,85</b>
Emerytury wyjątkowe	60	334,6	1 869,33
Renty wyjątkowe z tytułu niezdolności do pracy	7	39,5	1 882,83
Renty rodzinne wyjątkowe	75	412,3	1 840,65
<b>ŚWIADCZENIA RENTOWE POWYPADKOWE</b>	<b>22</b>	<b>131,1</b>	<b>1 986,14</b>
Renty z tytułu niezdolności do pracy	17	82,0	1 640,25
Renty rodzinne	5	49,1	3 067,04

<sup>1/</sup> Bez emerytur i rent realizowanych na mocy umów międzynarodowych oraz bez emerytur i rent osób posiadających prawo także do świadczenia rolniczego. Łącznie z emeryturami zbiegowymi finansowanymi z FUS. Patrz uwagi wstępne ust. 2.

TABL. 5. ( 18). POZOSTAŁE ŚWIADCZENIA FINANSOWANE Z BUDŻETU PAŃSTWA I FUNDUSZU SOLIDARNOŚCIOWEGO<sup>1/</sup>

WYSZCZEGÓLNIENIE	2022		2023	
	I - XII	I - XII	VII - IX	X - XII
<b>JEDNORAZOWE ODSZKODOWANIA POWYPADKOWE<sup>2/</sup></b>				
Liczba odszkodowań	13	16	6	1
Wypłaty w tys. zł	414,5	605,0	393,0	19,0
Przeciętna wysokość odszkodowania w zł	31 880,77	37 811,13	65 495,83	19 035,00
<b>ZASIŁKI POGRZEBOWE PO EMERYTACH, RENCISTACH I CZŁONKACH ICH RODZIN ORAZ PO INNYCH OSOBACH UBEZPIECZONYCH<sup>3/</sup></b>				
Liczba zasiłków	3 587	2 752	636	606
Wypłaty w tys. zł	14 333,6	11 104,7	2 545,5	2 422,3
Przeciętna wysokość zasiłku w zł	3 995,99	3 998,78	4 002,37	3 997,17
<b>RYCZAŁTY ENERGETYCZNE</b>				
Liczba <sup>4/</sup> ryczałtów	111 293	97 926	96 796	92 423
Wypłaty w tys. zł	254 740,2	287 344,1	74 225,2	70 883,5
<b>DODATKI KOMBATANCKIE</b>				
Liczba <sup>4/</sup> dodatków	34 927	31 166	30 712	29 884
Wypłaty w tys. zł	106 604,3	107 830,4	27 190,7	26 445,4
<b>ŚWIADCZENIA PIENIĘŻNE W WYSOKOŚCI DODATKU KOMBATANCKIEGO</b>				
Liczba <sup>4/</sup> świadczeń	4 445	3 617	3 967	2 198
Wypłaty w tys. zł	13 331,6	12 197,5	3 436,0	1 862,4
<b>ŚWIADCZENIA PIENIĘŻNE DLA ŻOŁNIERZY-GÓRNIKÓW</b>				
Liczba <sup>4/</sup> świadczeń	6 490	5 155	4 991	4 708
Wypłaty w tys. zł	17 200,6	15 189,3	3 765,0	3 507,5
<b>ŚWIADCZENIA PIENIĘŻNE DLA DEPORTOWANYCH</b>				
Liczba <sup>4/</sup> świadczeń	30 252	26 751	26 371	25 706
Wypłaty w tys. zł	77 775,1	77 779,2	19 605,9	19 095,3
<b>DODATKI KOMPENSACYJNE</b>				
Liczba <sup>4/</sup> dodatków	99 372	86 831	85 821	81 615
Wypłaty w tys. zł	45 423,7	45 038,2	11 388,8	10 833,2
<b>NAUCZYCIELSKIE ŚWIADCZENIA KOMPENSACYJNE<sup>5/</sup></b>				
Liczba <sup>4/</sup> osób pobierających	13 261	12 810	12 086	12 845
Wypłaty w tys. zł	465 286,0	539 862,2	130 601,7	144 576,5
Przeciętna wypłata świadczenia w zł	2 923,97	3 512,10	3 601,91	3 751,82
<b>ŚWIADCZENIA WYRÓWNAWCZE DLA DZIAŁACZY OPOZYCJI ANTYKOMUNISTYCZNEJ</b>				
Liczba <sup>4/</sup> osób pobierających	2 917	2 969	2 967	2 993
Wypłaty w tys. zł	28 843,9	32 658,8	8 409,7	8 260,4
Przeciętna wypłata świadczenia w zł	824,14	916,61	944,70	919,87
<b>ŚWIADCZENIA WYRÓWNAWCZE DLA OSÓB UPRAWNIONYCH DO WCZEŚNIEJSZEJ EMERYTURY Z TYTUŁU OPIEKI NA DZIEĆMI WYMAGAJĄCYMI STAŁEJ OPIEKI<sup>6/</sup></b>				
Liczba <sup>4/</sup> osób pobierających	5 984	6 676	6 756	6 819
Wypłaty w tys. zł	42 143,8	57 804,4	13 917,9	13 152,0
Przeciętna wypłata świadczenia w zł	782,54	721,51	686,66	642,88

**TABL. 5. ( 18). POZOSTAŁE ŚWIADCZENIA FINANSOWANE Z BUDŻETU PAŃSTWA I FUNDUSZU SOLIDARNOŚCIOWEGO<sup>1/</sup> (dok.)**

WYSZCZEGÓLNIENIE	2022	2023		
	I - XII	I - XII	VII - IX	X - XII
<b>RODZICIELSKIE ŚWIADCZENIA UZUPEŁNIAJĄCE</b>				
Liczba <sup>4/</sup> osób pobierających świadczenia	55 815	57 120	57 336	57 634
Wyплаты w tys. zł	495 172,0	596 855,1	154 214,9	155 086,6
<b>ŚWIADCZENIA UZUPEŁNIAJĄCE DLA OSÓB NIEZDOLNYCH DO SAMODZIELNEJ EGZYSTENCJI</b>				
Liczba <sup>4/</sup> osób pobierających świadczenia	388 275	384 759	385 251	382 153
Wyплаты w tys. zł	2 152 416,5	2 142 366,3	541 038,4	525 464,1
<b>RENTY SOCJALNE<sup>7/8/</sup></b>				
Liczba <sup>4/</sup> osób pobierających renty	291 377	293 335	294 109	292 731
Wyплаты w tys. zł	4 593 870,8	5 421 263,2	1 399 530,4	1 392 330,3
<b>ZASIŁKI POGRZEBOWE PO OSOBACH POBIERAJĄCYCH RENTY SOCJALNE</b>				
Liczba zasiłków	1 158	1 027	193	226
Wyплаты w tys. zł	4 594,7	4 079,6	766,8	897,7
Przeciętna wysokość zasiłku w zł	3 967,75	3 972,32	3 973,24	3 971,95

<sup>1/</sup> Łącznie z wypłatami realizowanymi na mocy umów międzynarodowych.<sup>2/</sup> Patrz uwagi wstępne ust. 2 pkt. b).<sup>3/</sup> Patrz uwagi wstępne ust. 2 pkt. c).<sup>4/</sup> Przeciętna miesięczna.<sup>5/</sup> Bez wypłat realizowanych na mocy umów międzynarodowych.<sup>6/</sup> Dotyczy wypłat realizowanych od kwietnia 2022 r.<sup>7/</sup> Łącznie ze świadczeniami wypłaconymi przez komórki RUM, MON, MSWiA, MS oraz KRUS.<sup>8/</sup> W przypadku zbiegu uprawnień do renty socjalnej z rentą rodzinną - bez kwoty renty rodzinnej.**TABL. 6. ( 19). ZASIŁKI I ŚWIADCZENIA PRZEDEMERYTALNE, ZASIŁKI POGRZEBOWE PO OSOBACH POBIERAJĄCYCH ZASIŁKI I ŚWIADCZENIA PRZEDEMERYTALNE FINANSOWANE Z FUNDUSZU PRACY**

WYSZCZEGÓLNIENIE	2022	2023		
	I - XII	I - XII	VII - IX	X - XII
<b>ZASIŁKI PRZEDEMERYTALNE</b>				
Liczba <sup>2/</sup> osób pobierających zasiłki	63	31	29	20
Wyплаты w tys. zł	833,3	500,6	71,8	91,5
<b>ŚWIADCZENIA PRZEDEMERYTALNE</b>				
Liczba <sup>2/</sup> osób pobierających świadczenia	48 565	39 086	37 800	35 861
Wyплаты w tys. zł	766 464,8	713 118,0	179 939,5	171 671,5
<b>ZASIŁKI POGRZEBOWE PO OSOBACH POBIERAJĄCYCH ZASIŁKI I ŚWIADCZENIA PRZEDEMERYTALNE</b>				
Liczba zasiłków	201	158	52	41
Wyплаты w tys. zł	802,0	631,9	207,9	164,0
Przeciętna wysokość zasiłku w zł	3 989,91	3 999,52	3 998,54	4 000,00

<sup>2/</sup> Przeciętna miesięczna.



**TABL. 7. ( 20). PRZECIĘTNA MIESIĘCZNA LICZBA OSÓB POBIERAJĄCYCH RENTY SOCJALNE, ZASIŁKI I ŚWIADCZENIA PRZEDEMERYTALNE, RODZICIELSKIE ŚWIADCZENIA UZUPEŁNIAJĄCE, ŚWIADCZENIA UZUPEŁNIAJĄCE DLA OSÓB NIEZDOLNYCH DO SAMODZIELNEJ EGZYSTENCJI WEDŁUG WOJEWÓDZTW W OKRESIE I-XII 2023 R.**

WOJEWÓDZTWA	Liczba osób pobierających:			
	renty socjalne	zasiłki i świadczenia przedemerytalne	rodzicielskie świadczenia uzupełniające	świadczenia uzupełniające dla osób niezdolnych do samodzielnej egzystencji
<b>POLSKA <sup>1/</sup></b>	<b>293 335 <sup>2/</sup></b>	<b>39 117</b>	<b>55 672</b>	<b>384 759</b>
Dolnośląskie	18 177	2 616	3 583	22 833
Kujawsko-pomorskie	18 550	1 945	4 047	25 826
Lubelskie	19 067	1 817	2 566	31 419
Lubuskie	7 866	745	1 658	11 954
Łódzkie	17 153	3 695	1 614	23 448
Małopolskie	23 295	4 439	4 995	39 921
Mazowieckie	34 110	3 450	4 847	45 901
Opolskie	6 430	1 254	1 558	8 205
Podkarpackie	18 655	3 497	4 142	28 662
Podlaskie	8 613	1 037	1 246	13 816
Pomorskie	15 683	1 866	4 857	20 188
Śląskie	29 876	5 123	6 324	37 819
Świętokrzyskie	10 410	1 488	1 710	13 447
Warmińsko-mazurskie	12 934	1 603	3 683	13 138
Wielkopolskie	25 507	3 367	5 640	31 080
Zachodniopomorskie	14 766	1 176	3 202	17 102

<sup>1/</sup> Przyporządkowanie do województwa według siedziby oddziału ZUS dokonującego wypłaty renty socjalnej, zasiłku lub świadczenia przedemerytalnego dla danego świadczeniobiorcy.

<sup>2/</sup> łącznie z rentami socjalnymi wypłacanymi przez MON, MSWiA, MS oraz KRUS nie uwzględnionymi w podziale na województwa oraz łącznie z rentami socjalnymi wypłaconymi przez komórki RUM.

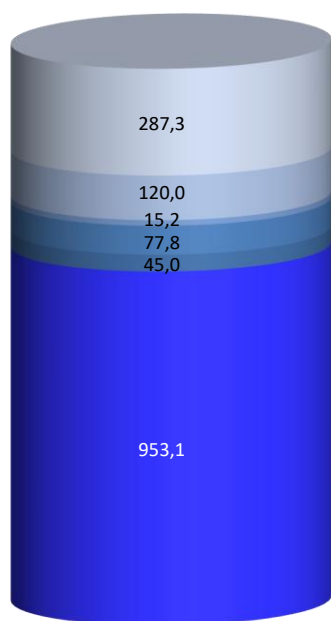
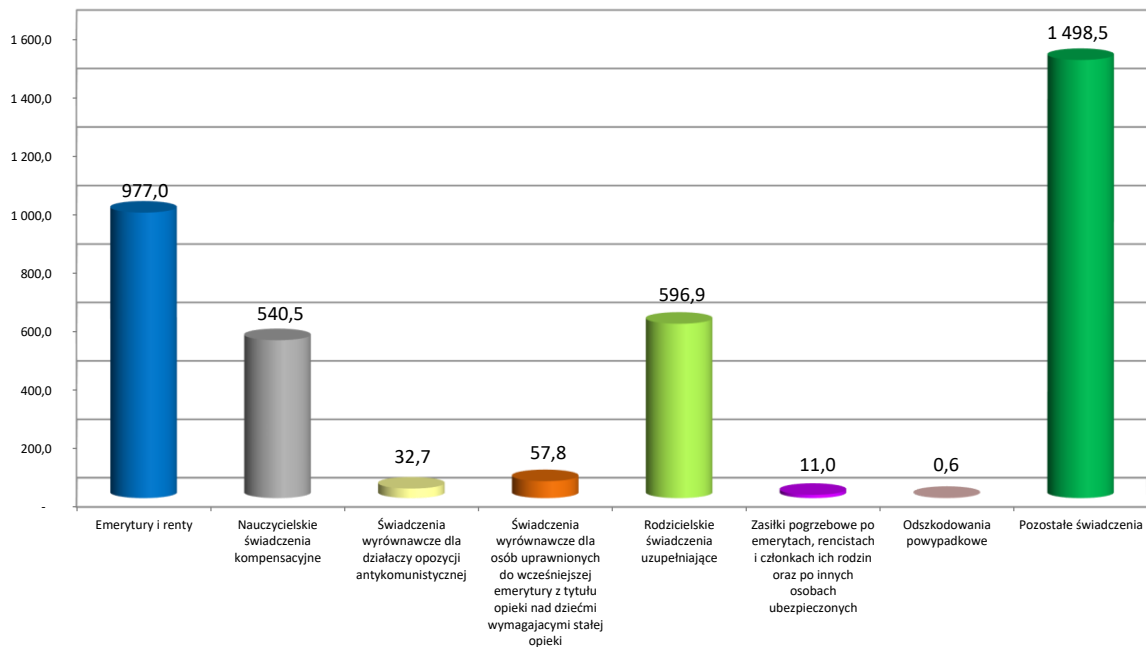
**TABL. 8. ( 21). PRZECIĘTNA MIESIĘCZNA LICZBA OSÓB POBIERAJĄCYCH RENTY SOCJALNE, ZASIŁKI I ŚWIADCZENIA PRZEDEMERYTALNE, RODZICIELSKIE ŚWIADCZENIA UZUPEŁNIAJĄCE, ŚWIADCZENIA UZUPEŁNIAJĄCE DLA OSÓB NIEZDOLNYCH DO SAMODZIELNEJ EGZYSTENCJI WEDŁUG WOJEWÓDZTW W OKRESIE X-XII 2023 R.**

WOJEWÓDZTWA	Liczba osób pobierających:			
	renty socjalne	zasiłki i świadczenia przedemerytalne	rodzicielskie świadczenia uzupełniające	świadczenia uzupełniające dla osób niezdolnych do samodzielnej egzystencji
<b>POLSKA <sup>1/</sup></b>	<b>292 731 <sup>2/</sup></b>	<b>35 881</b>	<b>52 141</b>	<b>382 153</b>
Dolnośląskie	18 071	2 437	3 406	22 548
Kujawsko-pomorskie	18 568	1 764	3 695	25 910
Lubelskie	18 972	1 693	2 440	31 051
Lubuskie	7 864	714	1 552	11 917
Łódzkie	17 137	3 403	1 518	23 332
Małopolskie	23 146	4 045	4 742	39 462
Mazowieckie	34 110	3 137	4 569	45 664
Opolskie	6 431	1 169	1 469	8 182
Podkarpackie	18 671	3 206	3 913	28 426
Podlaskie	8 619	947	1 188	13 796
Pomorskie	15 610	1 721	4 503	20 037
Śląskie	29 847	4 686	5 894	37 814
Świętokrzyskie	10 394	1 353	1 608	13 247
Warmińsko-mazurskie	12 898	1 454	3 473	12 993
Wielkopolskie	25 383	3 109	5 205	30 791
Zachodniopomorskie	14 749	1 044	2 966	16 980

<sup>1/</sup> Przyporządkowanie do województwa według siedziby oddziału ZUS dokonującego wypłaty renty socjalnej, zasiłku lub świadczenia przedemerytalnego dla danego świadczeniobiorcy.

<sup>2/</sup> łącznie z rentami socjalnymi wypłacanymi przez MON, MSWiA, MS oraz KRUS nie uwzględnionymi w podziale na województwa oraz łącznie z rentami socjalnymi wypłacanymi przez komórki RUM.

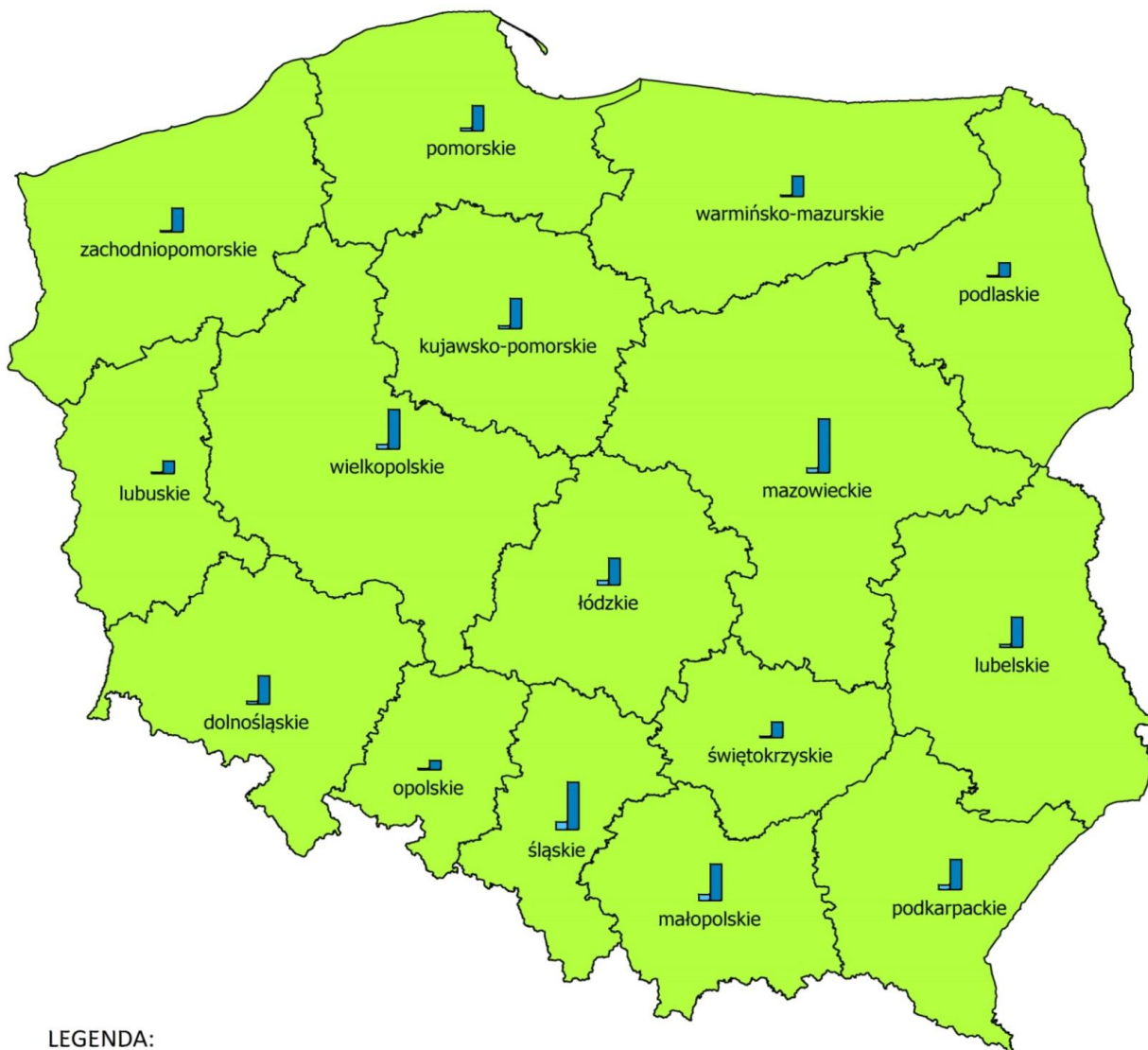
**WYDATKI NA ŚWIADCZENIA PIENIĘŻNE  
FINANSOWANE Z BUDŻETU PAŃSTWA  
W OKRESIE I - XII 2023 R.  
(w mln zł)**



Pozostałe świadczenia:

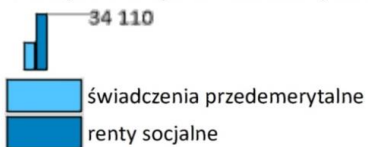
- ryczałty energetyczne dla kombatantów
- dodatki kombatanckie oraz świadczenia pieniężne w wysokości dodatku kombatanckiego
- świadczenia pieniężne dla żołnierzy-górników
- świadczenia pieniężne dla osób deportowanych
- dodatki kompensacyjne
- pozostałe świadczenia

**PRZECIĘTNA MIESIĘCZNA LICZBA OSÓB POBIERAJĄCYCH RENTY SOCJALNE, ZASIŁKI I ŚWIADCZENIA PRZEDEMERYTALNE WEDŁUG WOJEWÓDZTW W OKRESIE X-XII 2023 R.**



**LEGENDA:**

Przeciętna miesięczna liczba osób pobierających:



**EMERYTURY I RENTY REALIZOWANE  
PRZEZ ZAKŁAD UBEZPIECZEŃ SPOŁECZNYCH**

**TABL. 1. ( 22). EMERYTURY I RENTY<sup>1/</sup> W OKRESIE I - XII 2023 R.**

WYSZCZEGÓLNIENIE	Przeciętna miesięczna liczba emerytów i rencistów <sup>2/</sup> w tys.	Kwota wypłat <sup>2/</sup> w tys. zł	Przeciętna wypłata emerytury-renty <sup>2/</sup> w zł
<b>O G Ó Ł E M</b>	<b>7 930,0</b>	<b>311 195 707,3</b>	<b>3 270,23</b>
w tym:			
okresowe emerytury kapitałowe	501,8	2 172 603,6	360,84
Emerytury	6 192,6	251 877 006,3	3 389,49
Renty z tytułu niezdolności do pracy	553,0	17 399 579,1	2 621,97
Renty rodzinne	1 184,4	41 919 121,9	2 949,33
w tym:			
<b>EMERYTURY I RENTY KOLEJARZY<sup>3/</sup></b>	<b>106,2</b>	<b>3 579 754,1</b>	<b>2 807,76</b>
Emerytury	54,4	1 948 055,3	2 983,91
Renty z tytułu niezdolności do pracy	6,6	224 438,7	2 816,15
Renty rodzinne	45,2	1 407 260,2	2 594,52
<b>EMERYTURY I RENTY GÓRNIKÓW<sup>3/</sup></b>	<b>286,1</b>	<b>19 659 848,8</b>	<b>5 725,93</b>
Emerytury	185,4	13 961 348,8	6 276,81
Renty z tytułu niezdolności do pracy	16,5	1 213 885,4	6 115,63
Renty rodzinne	84,2	4 484 614,6	4 437,08
<b>EMERYTURY I RENTY NAUCZYCIELI<sup>3/</sup></b>	<b>218,8</b>	<b>9 572 733,0</b>	<b>3 646,37</b>
Emerytury	194,2	8 282 589,4	3 554,72
Renty z tytułu niezdolności do pracy	24,6	1 290 143,5	4 369,64
<b>EMERYTURY I RENTY OSÓB PROWADZĄCYCH POZAROLNICZĄ DZIAŁALNOŚĆ GOSPODARCZĄ<sup>3/</sup></b>	<b>86,7</b>	<b>2 563 121,3</b>	<b>2 462,70</b>
Emerytury	42,1	1 377 162,5	2 725,34
Renty z tytułu niezdolności do pracy	19,4	481 569,2	2 065,57
Renty rodzinne	25,2	704 389,6	2 329,95
<b>ŚWIADCZENIA RENTOWE INWALIDÓW WOJENNYCH, WOJSKOWYCH I OSÓB REPRESJONOWANYCH</b>	<b>29,5</b>	<b>1 230 099,9</b>	<b>3 475,98</b>
Renty z tytułu niezdolności do pracy	17,5	852 562,5	4 064,20
w tym emerytury pobierane przy tych rentach	11,7	262 439,5	1 875,09
Renty rodzinne	12,0	377 537,3	2 619,75
<b>ŚWIADCZENIA EMERYTALNO-RENTOWE KOMBATANTÓW</b>	<b>0,2</b>	<b>3 289,8</b>	<b>1 830,72</b>
Emerytury wyjątkowe	0,1	1 343,4	1 810,48
Renty wyjątkowe z tytułu niezdolności do pracy	0,0	175,6	1 791,65
Renty rodzinne wyjątkowe	0,1	1 770,8	1 850,41
<b>ŚWIADCZENIA RENTOWE POWYPADKOWE</b>	<b>152,3</b>	<b>7 687 698,2</b>	<b>4 205,36</b>
Renty z tytułu niezdolności do pracy	134,3	6 959 903,0	4 319,73
w tym emerytury pobierane przy tych rentach	101,5	3 641 991,5	2 990,05
Renty rodzinne	18,1	727 795,2	3 355,67

<sup>1/</sup> Bez emerytur i rent realizowanych na mocy umów międzynarodowych, bez emerytur i rent osób posiadających prawo także do świadczenia rolniczego, bez emerytur pomostowych oraz nauczycielskich świadczeń kompensacyjnych.

Patrz uwagi wstępne ust. 2 i 3.

<sup>2/</sup> Łącznie z rentami wypadkowymi finansowanymi z FUS a wypłacanymi przez MON, MSWiA oraz MS w zbiegu z emeryturami finansowanymi z budżetu MON, MSWiA oraz MS.

<sup>3/</sup> Dotyczy świadczeń przyznanych według tzw. "starych" zasad.

TABL. 2. ( 23). EMERYTURY I RENTY<sup>1/</sup> W OKRESIE X - XII 2023 R.

WYSZCZEGÓLNIENIE	Przeciętna miesięczna liczba emerytów i rencistów <sup>2/</sup> w tys.	Kwota wypłat <sup>2/</sup> w tys. zł	Przeciętna wypłata emerytury-renty <sup>2/</sup> w zł
<b>OGÓŁEM</b>	<b>7 963,4</b>	<b>80 324 769,8</b>	<b>3 362,23</b>
w tym:			
okresowe emerytury kapitałowe	506,5	563 551,2	370,86
Emerytury	6 252,5	65 205 538,0	3 476,26
Renty z tytułu niezdolności do pracy	533,5	4 369 961,7	2 730,50
Renty rodzinne	1 177,5	10 749 270,0	3 042,93
w tym:			
<b>EMERYTURY I RENTY KOLEJARZY<sup>3/</sup></b>	<b>103,3</b>	<b>896 011,9</b>	<b>2 892,21</b>
Emerytury	52,7	486 120,3	3 076,03
Renty z tytułu niezdolności do pracy	6,3	55 303,5	2 935,43
Renty rodzinne	44,3	354 588,1	2 667,54
<b>EMERYTURY I RENTY GÓRNIKÓW<sup>3/</sup></b>	<b>283,8</b>	<b>4 996 278,0</b>	<b>5 867,31</b>
Emerytury	184,0	3 548 413,7	6 428,37
Renty z tytułu niezdolności do pracy	16,0	303 806,1	6 320,21
Renty rodzinne	83,8	1 144 058,1	4 549,25
<b>EMERYTURY I RENTY NAUCZYCIELI<sup>3/</sup></b>	<b>214,5</b>	<b>2 411 851,9</b>	<b>3 747,98</b>
Emerytury	190,3	2 085 737,1	3 652,59
Renty z tytułu niezdolności do pracy	24,2	326 114,8	4 499,50
<b>EMERYTURY I RENTY OSÓB PROWADZĄCYCH POZAROLNICZĄ DZIAŁALNOŚĆ GOSPODARCZĄ<sup>3/</sup></b>	<b>83,7</b>	<b>640 821,3</b>	<b>2 553,16</b>
Emerytury	40,9	343 516,2	2 802,57
Renty z tytułu niezdolności do pracy	18,4	119 946,9	2 174,33
Renty rodzinne	24,4	177 358,2	2 421,14
<b>ŚWIADCZENIA RENTOWE INWALIDÓW WOJENNYCH, WOJSKOWYCH I OSÓB REPRESJONOWANYCH</b>	<b>28,4</b>	<b>301 877,9</b>	<b>3 546,41</b>
Renty z tytułu niezdolności do pracy	16,8	209 290,7	4 146,42
w tym emerytury pobierane przy tych rentach	11,2	65 055,2	1 935,88
Renty rodzinne	11,5	92 587,2	2 672,30
<b>ŚWIADCZENIA EMERYTALNO-RENTOWE KOMBATANTÓW</b>	<b>0,1</b>	<b>786,5</b>	<b>1 854,85</b>
Emerytury wyjątkowe	0,1	334,6	1 869,33
Renty wyjątkowe z tytułu niezdolności do pracy	0,0	39,5	1 882,83
Renty rodzinne wyjątkowe	0,1	412,3	1 840,65
<b>ŚWIADCZENIA RENTOWE POWYPADKOWE</b>	<b>149,5</b>	<b>1 933 493,3</b>	<b>4 311,76</b>
Renty z tytułu niezdolności do pracy	131,8	1 749 786,3	4 425,17
w tym emerytury pobierane przy tych rentach	100,5	924 248,5	3 064,23
Renty rodzinne	17,7	183 707,0	3 465,78

<sup>1/</sup> Bez emerytur i rent realizowanych na mocy umów międzynarodowych, bez emerytur i rent osób posiadających prawo także do świadczenia rolniczego, bez emerytur pomostowych oraz nauczycielskich świadczeń kompensacyjnych.

Patrz uwagi wstępne ust. 2 i 3.

<sup>2/</sup> Łącznie z rentami wypadkowymi finansowanymi z FUS a wypłacanymi przez MON, MSWiA oraz MS w zbiegu z emeryturami finansowanymi z budżetu MON, MSWiA oraz MS.

<sup>3/</sup> Dotyczy świadczeń przyznanych według tzw. "starych" zasad.

TABL. 3. ( 24). PRZECIĘTNA EMERYTURA-RENTA W % PRZECIĘTNEGO WYNAGRODZENIA

WYSZCZEGÓLNIENIE	2023					
	I - XII		VII - IX		X - XII	
	przeciętna wypłata emerytury-renty w zł	w % przeciętne wynagrodzenia	przeciętna wypłata emerytury-renty w zł	w % przeciętne wynagrodzenia	przeciętna wypłata emerytury-renty w zł	w % przeciętne wynagrodzenia
<b>EMERYTURY I RENTY OGÓŁEM</b>	<b>a/</b>	<b>45,7</b>		<b>46,6</b>		<b>44,6</b>
		<b>3 270,23</b>	<b>3 353,33</b>	<b>3 362,23</b>		
	<b>b/</b>	<b>52,4</b>		<b>53,3</b>		<b>50,9</b>
Emerytury	a/	47,4		48,3		46,1
		3 389,49	3 476,07	3 476,26		
	b/	54,3		55,3		52,6
Renty z tytułu niezdolności do pracy	a/	36,6		37,3		36,2
		2 621,97	2 683,82	2 730,50		
	b/	42,0		42,7		41,3
Renty rodzinne	a/	41,2		42,0		40,4
		2 949,33	3 021,04	3 042,93		
	b/	47,2		48,1		46,1

<sup>a/</sup> Relacja do przeciętnego miesięcznego wynagrodzenia zawierającego obowiązkową składkę na ubezpieczenia społeczne płaconą przez ubezpieczonego. Wynagrodzenie to wyniosło w okresie I - XII 2023 r. - 7 155,48 zł, w III kwartale 2023 r. - 7 194,95 zł, a w IV kwartale 2023 r. - 7 540,36 zł.

<sup>b/</sup> Relacja do przeciętnego miesięcznego wynagrodzenia pomniejszonego o obowiązkową składkę na ubezpieczenia społeczne płaconą przez ubezpieczonego. Wynagrodzenie to wyniosło w okresie I - XII 2023 r. - 6 246,13 zł, w III kwartale 2023 r. - 6 285,80 zł, a w IV kwartale 2023 r. - 6 604,41 zł.

TABL. 4. ( 25). EMERYTURY POMOSTOWE<sup>1/</sup>

WYSZCZEGÓLNIENIE	2023		
	I - XII	VII - IX	X - XII
Przeciętna miesięczna liczba emerytów w tys.	40,5	40,4	40,9
Kwota wypłat w tys. zł	2 225 705,8	567 887,9	571 558,7
Przeciętna wypłata emerytury w zł	4 580,68	4 685,70	4 661,60

<sup>1/</sup> Bez świadczeń realizowanych na mocy umów międzynarodowych. Patrz uwagi wstępne ust. 3.

TABL. 5. ( 26). ZMIANY LICZBY EMERYTÓW I RENCISTÓW

WYSZCZEGÓLNIENIE	2023			
	I - XII	VII - IX	X - XII	
	w liczbach bezwzględnych			VII - IX 2023 = 100
Liczba emerytów i rencistów na początku okresu sprawozdawczego <sup>1/</sup>	7 891 926	7 935 355	7 936 167	100,0
Przyrost w związku z przyznaniem po raz pierwszy (nowo przyznane)	393 849	91 283	104 171	114,1
emerytury <sup>2/</sup>	323 600	73 831	85 907	116,4
renty z tytułu niezdolności do pracy	40 832	10 499	10 833	103,2
renty rodzinnej	29 417	6 953	7 431	106,9
Ubytek z powodu zgonu pobierającego	282 513	65 499	67 304	102,8
emeryturę	202 178	47 198	48 225	102,2
rentę z tytułu niezdolności do pracy	20 018	4 657	4 638	99,6
rentę rodzinną	60 317	13 644	14 441	105,8
Saldo pozostałych zmian	- 30 472	- 24 972	- 244	x
Przyrost netto liczby emerytów i rencistów	80 864	812	36 623	x
Liczba emerytów i rencistów w końcu okresu sprawozdawczego <sup>1/</sup>	7 972 790	7 936 167	7 972 790	100,5

<sup>1/</sup> Łącznie z rentami wypadkowymi finansowanymi z FUS a wypłacanymi przez MON, MSWiA oraz MS w zbiegu z emeryturami finansowanymi z budżetu MON, MSWiA oraz MS.

<sup>2/</sup> Łącznie z emeryturami przyznanymi osobom pobierającym wcześniej zasiłek lub świadczenie przedemerytalne.



**TABL. 6. ( 27). PRZECIĘTNA MIESIĘCZNA LICZBA EMERYTÓW I RENCISTÓW WEDŁUG  
WOJEWÓDZTW W OKRESIE I - XII 2023 R.**

WOJEWÓDZTWA	Ogółem	Emerytury	Renty z tytułu niezdolności do pracy	Renty rodzinne
<b>OGÓŁEM <sup>1/2/</sup></b>	<b>7 929 950</b>	<b>6 192 593</b>	<b>552 930</b>	<b>1 184 427</b>
Dolnośląskie	642 456	512 364	39 144	90 949
Kujawsko-pomorskie	419 905	316 249	38 530	65 126
Lubelskie	397 616	312 098	33 356	52 161
Lubuskie	214 534	167 211	18 482	28 842
Łódzkie	548 661	443 178	31 949	73 534
Małopolskie	663 354	515 932	46 684	100 738
Mazowieckie	1 054 746	862 450	58 163	134 133
Opolskie	189 460	150 983	7 913	30 564
Podkarpackie	410 505	315 737	33 033	61 735
Podlaskie	203 165	166 097	12 993	24 075
Pomorskie	454 341	354 818	29 889	69 634
Śląskie	1 138 333	845 376	81 238	211 719
Świętokrzyskie	256 465	201 379	15 462	39 624
Warmińsko-mazurskie	276 739	215 984	21 320	39 436
Wielkopolskie	697 175	524 577	61 359	111 239
Zachodniopomorskie	362 495	288 162	23 414	50 919

<sup>1/</sup> Bez emerytur i rent realizowanych na mocy umów międzynarodowych, bez emerytur i rent osób posiadających prawo także do świadczenia rolniczego, bez emerytur pomostowych, nauczycielskich świadczeń kompensacyjnych oraz bez rent wypadkowych finansowanych z FUS a wypłacanych przez MON, MSWiA i MS.

<sup>2/</sup> Przyporządkowanie do województwa według siedziby oddziału ZUS dokonującego wypłaty emerytury bądź renty dla danego świadczeniobiorcy.

**TABL. 7. ( 28). PRZECIĘTNA MIESIĘCZNA LICZBA EMERYTÓW I RENCISTÓW WEDŁUG WOJEWÓDZTW W OKRESIE X - XII 2023 R.**

WOJEWÓDZTWA	Ogółem	Emerytury	Renty z tytułu niezdolności do pracy	Renty rodzinne
<b>OGÓŁEM</b> <sup>1/2/</sup>	<b>7 963 372</b>	<b>6 252 459</b>	<b>533 400</b>	<b>1 177 514</b>
Dolnośląskie	644 309	516 306	37 444	90 558
Kujawsko-pomorskie	421 972	319 717	37 526	64 729
Lubelskie	400 224	316 264	32 098	51 862
Lubuskie	215 249	168 853	17 753	28 643
Łódzkie	550 932	446 874	30 877	73 182
Małopolskie	665 939	521 218	44 802	99 920
Mazowieckie	1 060 452	871 244	56 127	133 081
Opolskie	190 303	152 158	7 722	30 423
Podkarpackie	413 133	319 655	32 097	61 381
Podlaskie	205 099	168 639	12 571	23 890
Pomorskie	456 544	358 266	28 852	69 426
Śląskie	1 138 985	849 564	78 659	210 761
Świętokrzyskie	257 906	203 489	14 902	39 514
Warmińsko-mazurskie	278 424	218 942	20 437	39 045
Wielkopolskie	700 156	530 671	59 013	110 472
Zachodniopomorskie	363 746	290 600	22 519	50 626

<sup>1/</sup> Bez emerytur i rent realizowanych na mocy umów międzynarodowych, bez emerytur i rent osób posiadających prawo także do świadczenia rolniczego, bez emerytur pomostowych, nauczycielskich świadczeń kompensacyjnych oraz bez rent wypadkowych finansowanych z FUS a wypłacanych przez MON, MSWiA i MS.

<sup>2/</sup> Przynależność do województwa według siedziby oddziału ZUS dokonującego wypłaty emerytury bądź renty dla danego świadczeniobiorcy.

**TABL. 8. ( 29). PRZECIĘTNA EMERYTURA-RENTA WEDŁUG WOJEWÓDZTW  
W OKRESIE I - XII 2023 R.**

WOJEWÓDZTWA	Ogółem	Emerytury	Renty z tytułu niezdolności do pracy	Renty rodzinne
	w złotych			
<b>OGÓŁEM<sup>1/2/</sup></b>	<b>3 270,24</b>	<b>3 389,49</b>	<b>2 622,11</b>	<b>2 949,33</b>
Dolnośląskie	3 331,92	3 425,24	2 800,40	3 034,91
Kujawsko-pomorskie	3 051,02	3 206,54	2 345,00	2 713,53
Lubelskie	2 973,13	3 078,49	2 529,13	2 626,69
Lubuskie	3 086,17	3 197,86	2 626,05	2 733,44
Łódzkie	3 070,81	3 183,19	2 268,38	2 742,16
Małopolskie	3 206,40	3 314,37	2 746,18	2 866,73
Mazowieckie	3 436,30	3 578,40	2 428,86	2 959,49
Opolskie	3 233,65	3 339,34	2 594,50	2 877,08
Podkarpackie	2 919,33	3 058,30	2 271,33	2 555,31
Podlaskie	2 989,45	3 082,98	2 402,51	2 660,97
Pomorskie	3 256,89	3 381,69	2 568,17	2 916,59
Śląskie	3 832,82	3 950,46	3 263,37	3 581,58
Świętokrzyskie	2 949,48	3 059,42	2 361,98	2 620,01
Warmińsko-mazurskie	3 015,93	3 147,35	2 400,41	2 628,94
Wielkopolskie	3 197,97	3 349,05	2 588,34	2 821,81
Zachodniopomorskie	3 169,27	3 276,69	2 556,86	2 842,93

<sup>1/</sup> Bez emerytur i rent realizowanych na mocy umów międzynarodowych, bez emerytur i rent osób posiadających prawo także do świadczenia rolniczego, bez emerytur pomostowych, nauczycielskich świadczeń kompensacyjnych oraz bez rent wypadkowych finansowanych z FUS a wypłacanych przez MON, MSWiA i MS.

<sup>2/</sup> Przyporządkowanie do województwa według siedziby oddziału ZUS dokonującego wypłaty emerytury bądź renty dla danego świadczeniobiorcy.

**TABL. 9. ( 30). PRZECIĘTNA EMERYTURA-RENTA WEDŁUG WOJEWÓDZTW  
W OKRESIE X - XII 2023 R.**

WOJEWÓDZTWA	Ogółem	Emerytury	Renty z tytułu niezdolności do pracy	Renty rodzinne
	w złotych			
<b>OGÓŁEM <sup>1/2/</sup></b>	<b>3 362,24</b>	<b>3 476,26</b>	<b>2 730,64</b>	<b>3 042,93</b>
Dolnośląskie	3 423,03	3 513,50	2 907,95	3 120,21
Kujawsko-pomorskie	3 140,70	3 291,51	2 442,40	2 800,66
Lubelskie	3 055,10	3 153,38	2 643,05	2 710,78
Lubuskie	3 178,52	3 283,69	2 741,75	2 829,26
Łódzkie	3 156,34	3 265,96	2 351,59	2 826,46
Małopolskie	3 299,14	3 401,41	2 855,73	2 964,50
Mazowieckie	3 533,13	3 668,31	2 544,58	3 065,05
Opolskie	3 324,36	3 430,16	2 680,71	2 958,61
Podkarpackie	3 004,46	3 140,00	2 362,50	2 634,25
Podlaskie	3 072,81	3 161,75	2 494,22	2 749,44
Pomorskie	3 352,31	3 473,41	2 676,22	3 008,37
Śląskie	3 933,26	4 045,35	3 383,34	3 686,67
Świętokrzyskie	3 032,30	3 139,99	2 451,24	2 696,85
Warmińsko-mazurskie	3 102,80	3 228,36	2 498,02	2 715,30
Wielkopolskie	3 294,80	3 437,79	2 716,05	2 917,11
Zachodniopomorskie	3 263,62	3 367,35	2 664,80	2 934,59

<sup>1/</sup> Bez emerytur i rent realizowanych na mocy umów międzynarodowych, bez emerytur i rent osób posiadających prawo także do świadczenia rolniczego, bez emerytur pomostowych, nauczycielskich świadczeń kompensacyjnych oraz bez rent wypadkowych finansowanych z FUS a wypłacanych przez MON, MSWiA i MS.

<sup>2/</sup> Przyporządkowanie do województwa według siedziby oddziału ZUS dokonującego wypłaty emerytury bądź renty dla danego świadczeniobiorcy.

**TABL. 10. ( 31). KWOTA WYPŁAT EMERYTUR I RENT WEDŁUG WOJEWÓDZTWA  
W OKRESIE I - XII 2023 R.**

WOJEWÓDZTWA	Ogółem	Emerytury	Renty z tytułu niezdolności do pracy	Renty rodzinne
	w tysiącach złotych			
<b>OGÓŁEM <sup>1/2/</sup></b>	<b>311 194 239,3</b>	<b>251 877 006,3</b>	<b>17 398 111,1</b>	<b>41 919 121,9</b>
Dolnośląskie	25 687 328,8	21 059 660,3	1 315 411,3	3 312 257,2
Kujawsko-pomorskie	15 373 658,9	12 168 774,6	1 084 240,6	2 120 643,8
Lubelskie	14 185 969,8	11 529 483,2	1 012 353,4	1 644 133,3
Lubuskie	7 945 043,3	6 416 596,1	582 410,1	946 037,1
Łódzkie	20 218 023,9	16 928 647,4	869 663,2	2 419 713,3
Małopolskie	25 523 781,3	20 519 881,5	1 538 429,8	3 465 469,9
Mazowieckie	43 493 074,4	37 034 258,3	1 695 240,2	4 763 575,9
Opolskie	7 351 775,5	6 050 195,5	246 376,6	1 055 203,5
Podkarpackie	14 380 793,4	11 587 415,2	900 342,1	1 893 036,2
Podlaskie	7 288 216,5	6 144 878,7	374 589,4	768 748,4
Pomorskie	17 756 846,9	14 398 586,1	921 126,5	2 437 134,3
Śląskie	52 356 263,6	40 075 472,4	3 181 334,1	9 099 457,1
Świętokrzyskie	9 077 268,9	7 393 234,3	438 258,1	1 245 776,5
Warmińsko-mazurskie	10 015 518,3	8 157 310,3	614 112,8	1 244 095,2
Wielkopolskie	26 754 576,4	21 082 003,6	1 905 822,7	3 766 750,2
Zachodniopomorskie	13 786 099,5	11 330 609,1	718 400,4	1 737 090,0

<sup>1/</sup> Bez emerytur i rent realizowanych na mocy umów międzynarodowych, bez emerytur i rent osób posiadających prawo także do świadczenia rolniczego, bez emerytur pomostowych, nauczycielskich świadczeń kompensacyjnych oraz bez rent wypadkowych finansowanych z FUS a wypłacanych przez MON, MSWiA i MS.

<sup>2/</sup> Przyporządkowanie do województwa według siedziby oddziału ZUS dokonującego wypłaty emerytury bądź renty dla danego świadczeniobiorcy.

**TABL. 11. ( 32). KWOTA WYPŁAT EMERYTUR I RENT WEDŁUG WOJEWÓDZTW  
W OKRESIE X - XII 2023 R.**

WOJEWÓDZTWA	Ogółem	Emerytury	Renty z tytułu niezdolności do pracy	Renty rodzinne
	w tysiącach złotych			
<b>OGÓŁEM<sup>1/2/</sup></b>	<b>80 324 381,6</b>	<b>65 205 538,0</b>	<b>4 369 573,5</b>	<b>10 749 270,0</b>
Dolnośląskie	6 616 469,1	5 442 126,5	326 659,2	847 683,4
Kujawsko-pomorskie	3 975 869,5	3 157 055,2	274 963,4	543 850,9
Lubelskie	3 668 170,6	2 991 897,7	254 512,9	421 760,1
Lubuskie	2 052 519,3	1 663 384,3	146 022,7	243 112,3
Łódzkie	5 216 784,3	4 378 418,4	217 828,2	620 537,7
Małopolskie	6 591 082,2	5 318 620,8	383 824,0	888 637,5
Mazowieckie	11 240 128,3	9 587 967,6	428 456,5	1 223 704,2
Opolskie	1 897 905,0	1 565 774,7	62 104,1	270 026,1
Podkarpackie	3 723 718,7	3 011 154,4	227 484,8	485 079,4
Podlaskie	1 890 692,2	1 599 580,2	94 062,2	197 049,8
Pomorskie	4 591 430,5	3 733 215,7	231 639,8	626 575,0
Śląskie	13 439 768,2	10 310 354,3	798 392,9	2 331 021,0
Świętokrzyskie	2 346 141,0	1 916 863,4	109 585,3	319 692,3
Warmińsko-mazurskie	2 591 686,1	2 120 467,9	153 158,9	318 059,3
Wielkopolskie	6 920 627,1	5 472 998,5	480 850,3	966 778,4
Zachodniopomorskie	3 561 389,4	2 935 658,3	180 028,4	445 702,6

<sup>1/</sup> Bez emerytur i rent realizowanych na mocy umów międzynarodowych, bez emerytur i rent osób posiadających prawo także do świadczenia rolniczego, bez emerytur pomostowych, nauczycielskich świadczeń kompensacyjnych oraz bez rent wypadkowych finansowanych z FUS a wypłacanych przez MON, MSWiA i MS.

<sup>2/</sup> Przyporządkowanie do województwa według siedziby oddziału ZUS dokonującego wypłaty emerytury bądź renty dla danego świadczeniobiorcy.

**TABL. 12. ( 33). WNIOSKI PIERWSZORAZOWE O PRYZNANIE EMERYTUR I RENT<sup>1/</sup> WEDŁUG RODZAJÓW ŚWIADCZEŃ ORAZ O PRYZNANIE EMERYTUR POMOSTOWYCH I NAUCZYCIELSKICH ŚWIADCZEŃ KOMPENSACYJNYCH**

WYSZCZEGÓLNIENIE	2023			
	I - XII	VII - IX	X - XII	VII - IX 2023 = 100
	w liczbach bezwzględnych			
<b>EMERYTURY I RENTY<sup>2/</sup></b>	<b>642 178</b>	<b>192 903</b>	<b>131 639</b>	<b>68,2</b>
Emerytury	462 161	149 421	88 779	59,4
Renty z tytułu niezdolności do pracy	87 512	21 715	21 142	97,4
Renty rodzinne	92 505	21 767	21 718	99,8
<b>EMERYTURY POMOSTOWE</b>	<b>25 352</b>	<b>7 156</b>	<b>5 846</b>	<b>81,7</b>
<b>NAUCZYCIELSKIE ŚWIADCZENIA KOMPENSACYJNE</b>	<b>5 351</b>	<b>2 647</b>	<b>717</b>	<b>27,1</b>

<sup>1/</sup> Bez wniosków w sprawie świadczeń realizowanych na mocy umów międzynarodowych.

<sup>2/</sup> Bez wniosków dotyczących emerytur pomostowych oraz nauczycielskich świadczeń kompensacyjnych.

**TABL. 13. ( 34). ZAŁATWIONE WNIOSKI PIERWSZORAZOWE O PRYZNANIE EMERYTUR I RENT<sup>1/2/</sup> WEDŁUG RODZAJÓW ŚWIADCZEŃ ORAZ O PRYZNANIE EMERYTUR POMOSTOWYCH I NAUCZYCIELSKICH ŚWIADCZEŃ KOMPENSACYJNYCH**

WYSZCZEGÓLNIENIE	2023			
	I - XII	VII - IX	X - XII	VII - IX 2023 = 100
	w liczbach bezwzględnych			
<b>EMERYTURY I RENTY<sup>3/</sup></b>	<b>597 652</b>	<b>160 336</b>	<b>133 393</b>	<b>83,2</b>
Emerytury	436 416	121 094	92 640	76,5
Renty z tytułu niezdolności do pracy	76 910	19 315	20 010	103,6
Renty rodzinne	84 326	19 927	20 743	104,1
<b>EMERYTURY POMOSTOWE</b>	<b>24 887</b>	<b>6 040</b>	<b>6 071</b>	<b>100,5</b>
<b>NAUCZYCIELSKIE ŚWIADCZENIA KOMPENSACYJNE</b>	<b>5 326</b>	<b>1 792</b>	<b>1 596</b>	<b>89,1</b>

<sup>1/</sup> Bez wniosków w sprawie świadczeń realizowanych na mocy umów międzynarodowych.

<sup>2/</sup> Łącznie z wnioskami załatwionymi pozostałymi z poprzedniego okresu sprawozdawczego oraz łącznie z umorzeniami (w tym także z wnioskami przekazywanymi do innych jednostek w ramach ZUS).

<sup>3/</sup> Bez wniosków dotyczących emerytur pomostowych oraz nauczycielskich świadczeń kompensacyjnych.

**TABL. 14. ( 35). WNIOSKI PIERWSZORAZOWE O PRYZNANIE EMERYTUR I RENT<sup>1/2/</sup>  
 WEDŁUG WOJEWÓDZTWA W OKRESIE I - XII 2023 R.**

WOJEWÓDZTWA	Zarejestrowane wnioski			
	Ogółem	z tego o:		
		emerytury	renty z tytułu niezdolności do pracy	renty rodzinne
<b>OGÓŁEM<sup>3/</sup></b>	<b>642 178</b>	<b>462 161</b>	<b>87 512</b>	<b>92 505</b>
Dolnośląskie	48 411	34 755	6 345	7 311
Kujawsko-pomorskie	34 911	23 523	6 301	5 087
Lubelskie	32 805	24 459	4 231	4 115
Lubuskie	17 384	12 326	2 537	2 521
Łódzkie	43 052	30 574	6 123	6 355
Małopolskie	52 034	37 877	6 775	7 382
Mazowieckie	83 294	61 878	10 397	11 019
Opolskie	15 004	11 178	1 515	2 311
Podkarpackie	34 492	25 041	4 896	4 555
Podlaskie	18 987	14 722	2 220	2 045
Pomorskie	38 150	27 153	5 448	5 549
Śląskie	92 281	65 539	11 792	14 950
Świętokrzyskie	21 862	16 396	2 417	3 049
Warmińsko-mazurskie	24 196	17 543	3 399	3 254
Wielkopolskie	57 564	39 308	9 436	8 820
Zachodniopomorskie	27 751	19 889	3 680	4 182

<sup>1/</sup> Bez wniosków w sprawie świadczeń realizowanych na mocy umów międzynarodowych.

<sup>2/</sup> Bez wniosków dotyczących emerytur pomostowych oraz nauczycielskich świadczeń kompensacyjnych.

<sup>3/</sup> Przymiarzanie do województwa według siedziby oddziału ZUS dokonującego wypłaty emerytury bądź renty dla danego świadczeniobiorcy.

**TABL. 15. ( 36). ZAŁATWIONE WNIOSKI PIERWSZORAZOWE O PRYZNANIE  
 EMERYTUR I RENT<sup>1/2/3/</sup> WEDŁUG WOJEWÓDZTWA W OKRESIE I - XII 2023 R.**

WOJEWÓDZTWA	Załatwione wnioski			
	Ogółem	z tego o:		
		emerytury	renty z tytułu niezdolności do pracy	renty rodzinne
<b>OGÓŁEM<sup>4/</sup></b>	<b>597 652</b>	<b>436 416</b>	<b>76 910</b>	<b>84 326</b>
Dolnośląskie	44 843	32 913	5 306	6 624
Kujawsko-pomorskie	33 313	22 814	5 820	4 679
Lubelskie	30 887	23 422	3 706	3 759
Lubuskie	15 945	11 442	2 238	2 265
Łódzkie	40 064	28 749	5 497	5 818
Małopolskie	48 559	36 042	5 848	6 669
Mazowieckie	77 655	58 561	9 006	10 088
Opolskie	14 075	10 640	1 317	2 118
Podkarpackie	31 948	23 513	4 265	4 170
Podlaskie	17 359	13 681	1 939	1 739
Pomorskie	35 048	25 159	4 845	5 044
Śląskie	85 889	61 635	10 376	13 878
Świętokrzyskie	19 354	14 525	2 101	2 728
Warmińsko-mazurskie	22 758	16 765	3 066	2 927
Wielkopolskie	54 198	37 832	8 348	8 018
Zachodniopomorskie	25 757	18 723	3 232	3 802

<sup>1/</sup> Bez wniosków w sprawie świadczeń realizowanych na mocy umów międzynarodowych.

<sup>2/</sup> Bez wniosków dotyczących emerytur pomostowych oraz nauczycielskich świadczeń kompensacyjnych.

<sup>3/</sup> Łącznie z wnioskami załatwionymi pozostałymi z poprzedniego okresu sprawozdawczego oraz łącznie z umorzeniami (w tym także z wnioskami przekazywanymi do innych jednostek w ramach ZUS).

<sup>4/</sup> Przymiarzanie do województwa według siedziby oddziału ZUS dokonującego wypłaty emerytury bądź renty dla danego świadczeniobiorcy.



**TABL. 16. ( 37). WNIOSKI PIERWSZORAZOWE O PRYZNANIE EMERYTUR I RENT<sup>1/2/</sup>  
WEDŁUG WOJEWÓDZTW W OKRESIE X - XII 2023 R.**

WOJEWÓDZTWA	Zarejestrowane wnioski			
	Ogółem	z tego o:		
		emerytury	renty z tytułu niezdolności do pracy	renty rodzinne
<b>OGÓŁEM<sup>3/</sup></b>	<b>131 639</b>	<b>88 779</b>	<b>21 142</b>	<b>21 718</b>
Dolnośląskie	9 960	6 806	1 525	1 629
Kujawsko-pomorskie	7 333	4 551	1 598	1 184
Lubelskie	6 426	4 410	1 021	995
Lubuskie	3 519	2 372	562	585
Łódzkie	8 653	5 718	1 458	1 477
Małopolskie	10 819	7 369	1 678	1 772
Mazowieckie	16 562	11 428	2 566	2 568
Opolskie	3 145	2 234	360	551
Podkarpackie	6 979	4 637	1 218	1 124
Podlaskie	3 740	2 680	575	485
Pomorskie	7 962	5 283	1 346	1 333
Śląskie	19 758	13 429	2 778	3 551
Świętokrzyskie	4 154	2 920	575	659
Warmińsko-mazurskie	4 946	3 362	810	774
Wielkopolskie	12 045	7 730	2 228	2 087
Zachodniopomorskie	5 638	3 850	844	944

<sup>1/</sup> Bez wniosków w sprawie świadczeń realizowanych na mocy umów międzynarodowych.

<sup>2/</sup> Bez wniosków dotyczących emerytur pomostowych oraz nauczycielskich świadczeń kompensacyjnych.

<sup>3/</sup> Przeprowadzenie do województwa według siedziby oddziału ZUS dokonującego wypłaty emerytury bądź renty dla danego świadczeniobiorcy.

**TABL. 17. ( 38). ZAŁATWIONE WNIOSKI PIERWSZORAZOWE O PRYZNANIE  
EMERYTUR I RENT<sup>1/2/3/</sup> WEDŁUG WOJEWÓDZTW W OKRESIE X - XII 2023 R.**

WOJEWÓDZTWA	Załatwione wnioski			
	Ogółem	z tego o:		
		emerytury	renty z tytułu niezdolności do pracy	renty rodzinne
<b>OGÓŁEM<sup>4/</sup></b>	<b>133 393</b>	<b>92 640</b>	<b>20 010</b>	<b>20 743</b>
Dolnośląskie	9 679	6 820	1 326	1 533
Kujawsko-pomorskie	7 560	4 805	1 586	1 169
Lubelskie	6 558	4 738	863	957
Lubuskie	3 562	2 419	588	555
Łódzkie	8 745	5 942	1 348	1 455
Małopolskie	11 023	7 823	1 523	1 677
Mazowieckie	16 837	11 850	2 460	2 527
Opolskie	3 319	2 442	361	516
Podkarpackie	6 990	4 753	1 174	1 063
Podlaskie	4 032	3 048	542	442
Pomorskie	8 223	5 691	1 248	1 284
Śląskie	19 283	13 210	2 685	3 388
Świętokrzyskie	4 042	2 964	455	623
Warmińsko-mazurskie	4 972	3 479	805	688
Wielkopolskie	12 526	8 366	2 189	1 971
Zachodniopomorskie	6 042	4 290	857	895

<sup>1/</sup> Bez wniosków w sprawie świadczeń realizowanych na mocy umów międzynarodowych.

<sup>2/</sup> Bez wniosków dotyczących emerytur pomostowych oraz nauczycielskich świadczeń kompensacyjnych.

<sup>3/</sup> Łącznie z wnioskami załatwionymi pozostałymi z poprzedniego okresu sprawozdawczego oraz łącznie z umorzeniami (w tym także z wnioskami przekazywanymi do innych jednostek w ramach ZUS).

<sup>4/</sup> Przeprowadzenie do województwa według siedziby oddziału ZUS dokonującego wypłaty emerytury bądź renty dla danego świadczeniobiorcy.

**TABL. 18. ( 39). POLSKIE ŚWIADCZENIA EMERYTALNO-RENTOWE WYPŁACONE PRZEZ KOMÓRKI  
REALIZACJI UMÓW MIĘDZYNARODOWYCH ZUS<sup>1/</sup> W OKRESIE I - XII 2023 R.**

WYSZCZEGÓLNIENIE	Liczba wypłat <sup>2/</sup>	Kwota wypłat w tys. zł	Przeciętna emerytura-renta w zł
<b>Wypłaty ogółem</b>	<b>331 205</b>	<b>9 100 686,3</b>	<b>2 289,79</b>
z tego:			
<b>wypłaty w kraju</b>	<b>240 702</b>	<b>7 266 470,4</b>	<b>2 515,72</b>
<b>wypłaty (transfery) za granicę razem</b>	<b>90 503</b>	<b>1 834 215,9</b>	<b>1 688,92</b>
z tego:			
<b>do państw UE</b>	<b>55 451</b>	<b>1 082 131,0</b>	<b>1 626,27</b>
z tego:			
Austria	5 355	84 402,0	1 313,55
Belgia	1 256	25 431,9	1 688,03
Bułgaria	432	4 973,2	960,45
Chorwacja	135	1 485,8	916,02
Cypr	40	911,9	1 923,80
Czechy	2 600	30 185,8	967,34
Dania	711	14 717,7	1 725,21
Estonia	10	256,7	2 212,58
Finlandia	158	2 770,2	1 462,63
Francja	5 271	82 442,4	1 303,40
Grecja	1 238	19 664,4	1 323,22
Hiszpania	1 306	34 628,7	2 210,01
Holandia	1 671	37 398,7	1 865,55
Irlandia	891	23 251,0	2 175,43
Litwa	178	4 104,7	1 926,19
Luksemburg	85	1 663,7	1 626,31
Łotwa	28	362,6	1 066,44
Malta	9	551,8	5 016,64
Niemcy	26 818	593 361,2	1 843,77
Portugalia	29	1 034,5	2 972,81
Rumunia	74	669,4	755,55
Słowacja	646	6 671,0	860,67
Słowenia	43	501,1	963,64
Szwecja	4 391	72 483,2	1 375,58
Węgry	614	7 029,1	954,00
Włochy	1 463	31 178,4	1 775,53
<b>do państw EFTA</b>	<b>1 622</b>	<b>30 207,6</b>	<b>1 551,57</b>
z tego:			
Islandia	57	1 370,3	2 006,31
Liechtenstein	3	39,8	1 106,82
Norwegia	802	16 287,3	1 693,42
Szwajcaria	761	12 510,1	1 369,92
<b>do Zjednoczonego Królestwa Wielkiej Brytanii i Irlandii Północnej</b>	<b>3 619</b>	<b>110 485,6</b>	<b>2 543,82</b>
z tego:			
Wielka Brytania	3 619	110 485,6	2 543,82
<b>do państw, z którymi Polskę łączą umowy dwustronne o zabezpieczeniu społecznym poza UE/EOG</b>	<b>29 810</b>	<b>611 391,7</b>	<b>1 709,13</b>

<sup>1/</sup> Bez wypłat świadczeń specjalnych (NZSS).

<sup>2/</sup> Przeciętna miesięczna.

**TABL. 19. ( 39a). WYPŁATY ŚWIADCZEŃ SPECJALNYCH (NZSS) DLA POLSKICH KOMBATANTÓW I OSÓB  
REPRESJONOWANYCH ZAMIESZKAŁYCH ZA GRANICĄ (REALIZOWANYCH NA PODSTAWIE  
DECYZJI PREMIERA RP)<sup>1/</sup> W OKRESIE I - XII 2023 R.**

WYSZCZEGÓLNIENIE	Liczba wypłat <sup>2/</sup>	Kwota wypłat w tys. zł	Przeciętna wypłata w zł
<b>Wypłaty ogółem</b>	<b>9</b>	<b>41,5</b>	<b>1 122,94</b>
z tego:			
<b>wypłaty do państw UE i EFTA razem</b>	<b>1</b>	<b>5,2</b>	<b>1 293,93</b>
z tego:			
Litwa	1	5,2	1 293,93
<b>wypłaty do innych państw poza UE i EFTA razem</b>	<b>8</b>	<b>36,4</b>	<b>1 102,21</b>

<sup>1/</sup> Świadczenia płatne kwartalnie przez komórkę RUM w I Oddziale w Warszawie w wysokości 24% kwoty bazowej przekazywane kombatantom polskim za pośrednictwem placówek konsularnych RP.

<sup>2/</sup> Przeciętna kwartalna.

**TABL. 20. ( 40). ŚWIADCZENIA EMERYTALNO-RENTOWE PRZEKAZYWANE PRZEZ ZAGRANICZNE INSTYTUCJE UBEZPIECZENIOWE OSOBOM UPRAWNIONYM DO RENT ZAGRANICZNYCH ZA POŚREDNICTWEM ZUS W OKRESIE I - XII 2023 R.**

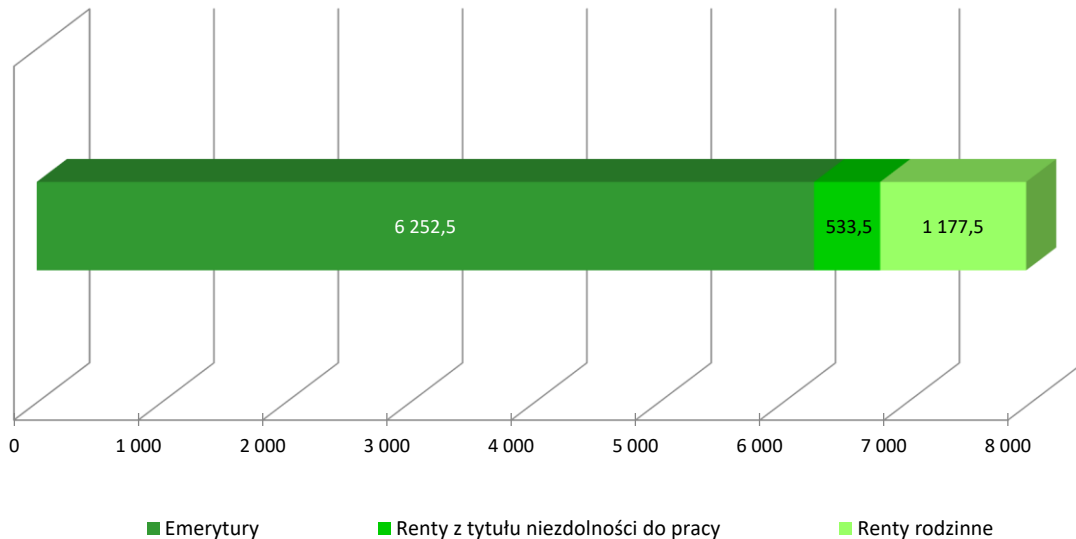
KRAJ	Przeciętna miesięczna liczba rent (wpłat)	Waluta	Kwota wpłat w walucie obcej w tys.	Przeciętna miesięczna wpłata w walucie obcej
Brazylia	3	EUR	13,5	375,56
Serbia i Wojwodina	73	USD	211,8	242,08
Ukraina	11	USD	7,1	52,22

**TABL. 21. ( 41). ZASIŁKI POGRZEBOWE PO EMERYTACH, RENCISTACH I CZŁONKACH ICH RODZIN WYPŁACONE PRZEZ KOMÓRKI REALIZACJI UMÓW MIĘDZYNARODOWYCH ZUS W OKRESIE I - XII 2023 R.**

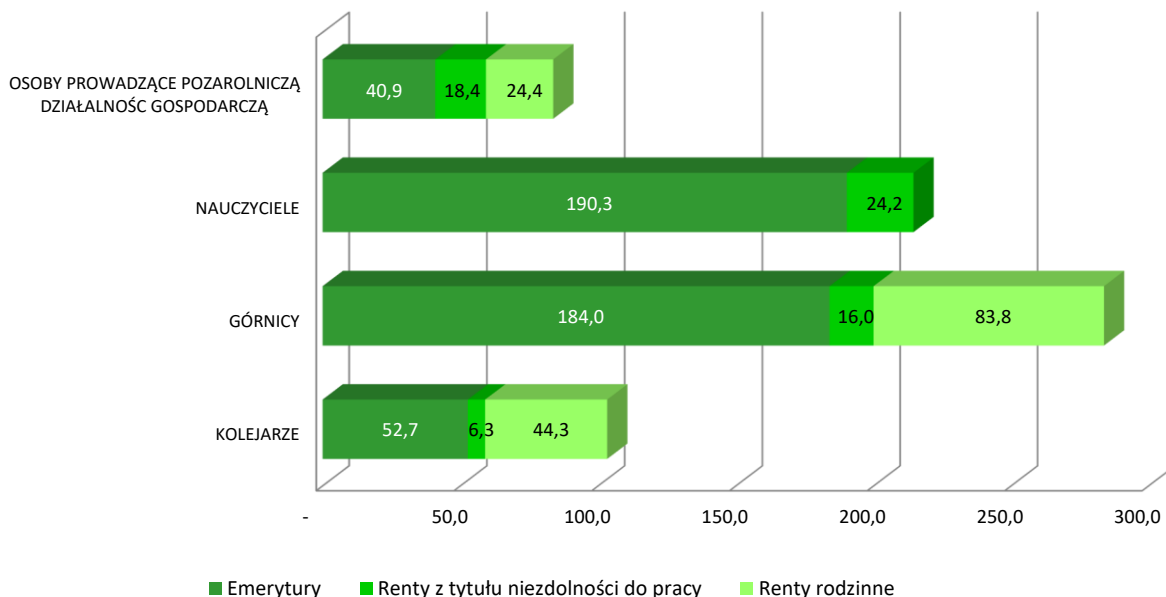
WYSZCZEGÓLNIENIE	Liczba zasiłków	Kwota wypłat w tys. zł	Przeciętna wysokość zasiłku w zł
<b>Wypłaty ogółem</b>	<b>5 461</b>	<b>21 739 035,2</b>	<b>3 980,78</b>
<i>z tego:</i>			
<b>wypłaty w kraju</b>	<b>4 774</b>	<b>19 040 560,2</b>	<b>3 988,39</b>
<b>wypłaty (transfery) za granicę razem</b>	<b>687</b>	<b>2 698 475,0</b>	<b>3 927,91</b>
<i>z tego:</i>			
<b>do państw UE</b>	<b>434</b>	<b>1 720 000,0</b>	<b>3 963,13</b>
<i>z tego:</i>			
Austria	27	96 000,0	3 555,56
Belgia	7	28 000,0	4 000,00
Bułgaria	2	8 000,0	4 000,00
Chorwacja	1	4 000,0	4 000,00
Czechy	17	68 000,0	4 000,00
Dania	1	4 000,0	4 000,00
Finlandia	1	4 000,0	4 000,00
Francja	37	148 000,0	4 000,00
Hiszpania	1	8 000,0	8 000,00
Holandia	7	24 000,0	3 428,57
Irlandia	2	8 000,0	4 000,00
Litwa	1	4 000,0	4 000,00
Niemcy	287	1 144 000,0	3 986,06
Słowacja	3	12 000,0	4 000,00
Szwecja	22	88 000,0	4 000,00
Węgry	9	36 000,0	4 000,00
Włochy	9	36 000,0	4 000,00
<b>do państw EFTA</b>	<b>1</b>	<b>4 000,0</b>	<b>4 000,00</b>
<i>z tego:</i>			
Norwegia	1	4 000,0	4 000,00
<b>do Zjednoczonego Królestwa Wielkiej Brytanii i Irlandii Północnej</b>	<b>28</b>	<b>112 000,0</b>	<b>4 000,00</b>
<i>z tego:</i>			
Wielka Brytania	28	112 000,0	4 000,00
<b>do państw, z którymi Polskę łączy umowy dwustronne o zabezpieczeniu społecznym poza UE i EFTA</b>	<b>224</b>	<b>862 475,0</b>	<b>3 850,33</b>
<i>z tego:</i>			
Australia	58	224 000,0	3 862,07
Kanada	88	352 000,0	4 000,00
Macedonia Północna	6	22 475,0	3 745,83
Quebec	1	4 000,0	4 000,00
Stany Zjednoczone	71	260 000,0	3 661,97
<b>do pozostałych państw poza UE i EFTA</b>	<b>-</b>	<b>-</b>	<b>-</b>



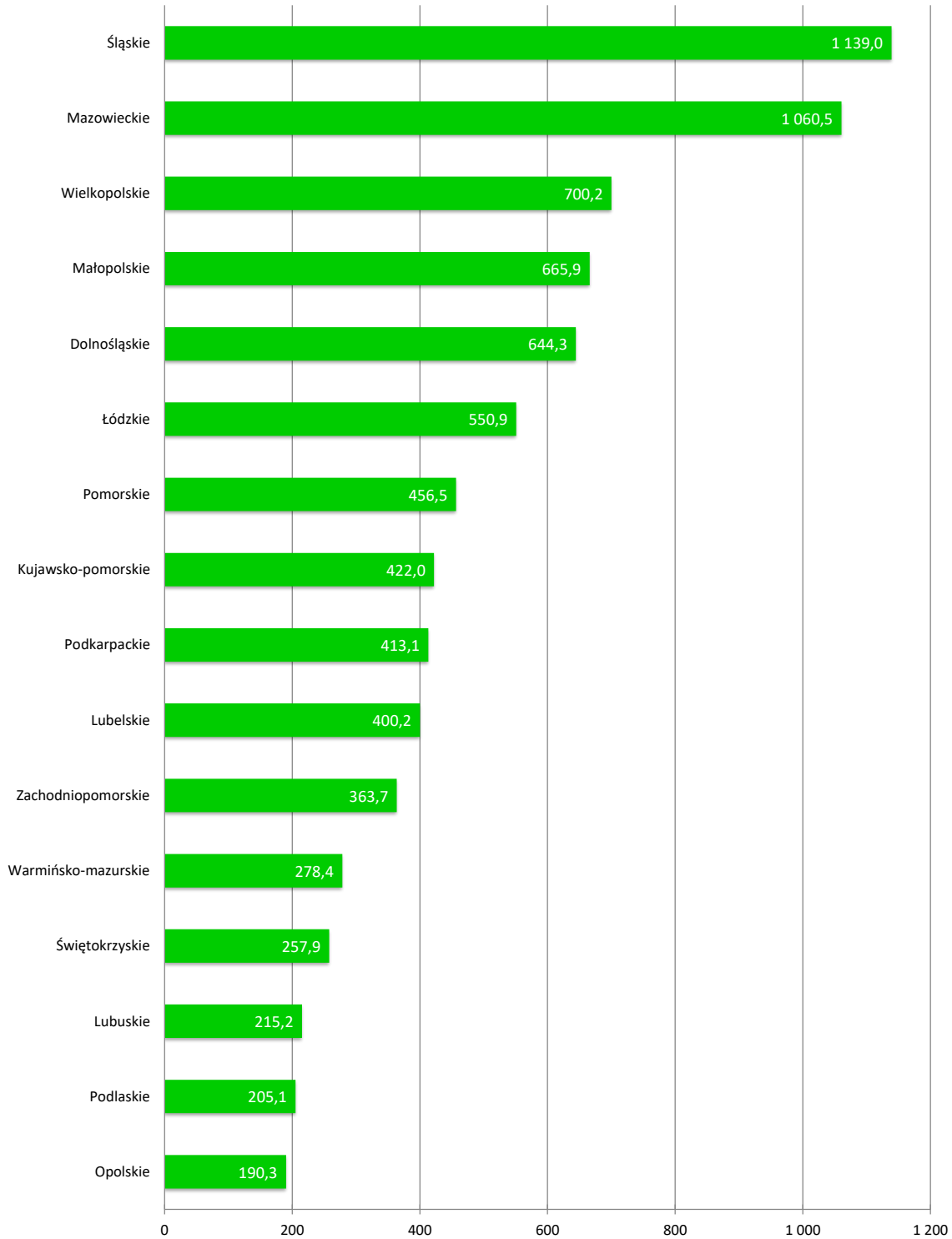
**EMERYCI I RENCIŚCI POBIERAJĄCY ŚWIADCZENIA  
REALIZOWANE PRZEZ ZAKŁAD UBEZPIECZEŃ SPOŁECZNYCH  
W OKRESIE X - XII 2023 R.  
(w tys.)**



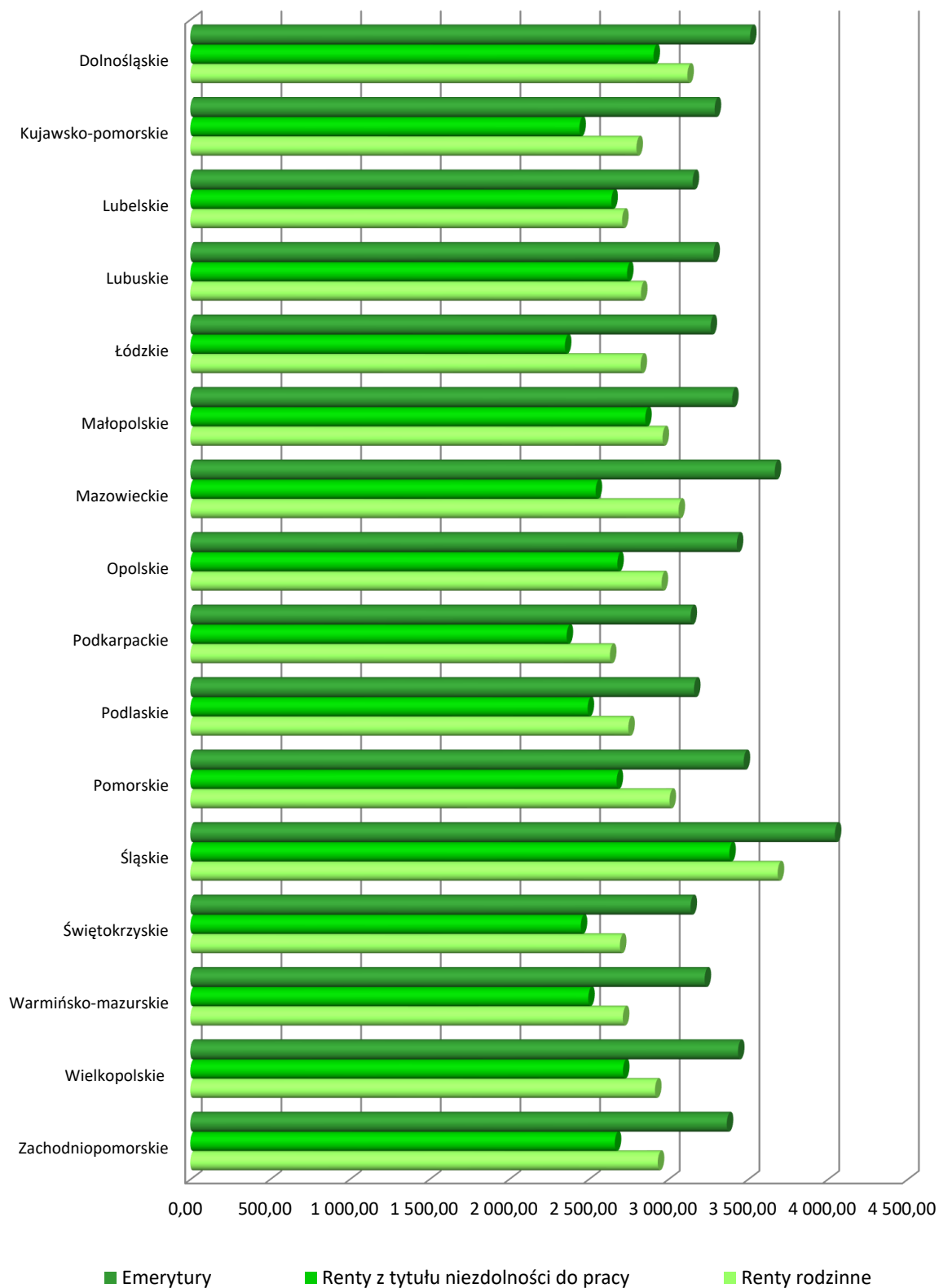
**EMERYCI I RENCIŚCI POBIERAJĄCY ŚWIADCZENIA REALIZOWANE PRZEZ  
ZAKŁAD UBEZPIECZEŃ SPOŁECZNYCH WEDŁUG WYBRANYCH GRUP  
W OKRESIE X - XII 2023 R.  
(w tys.)**



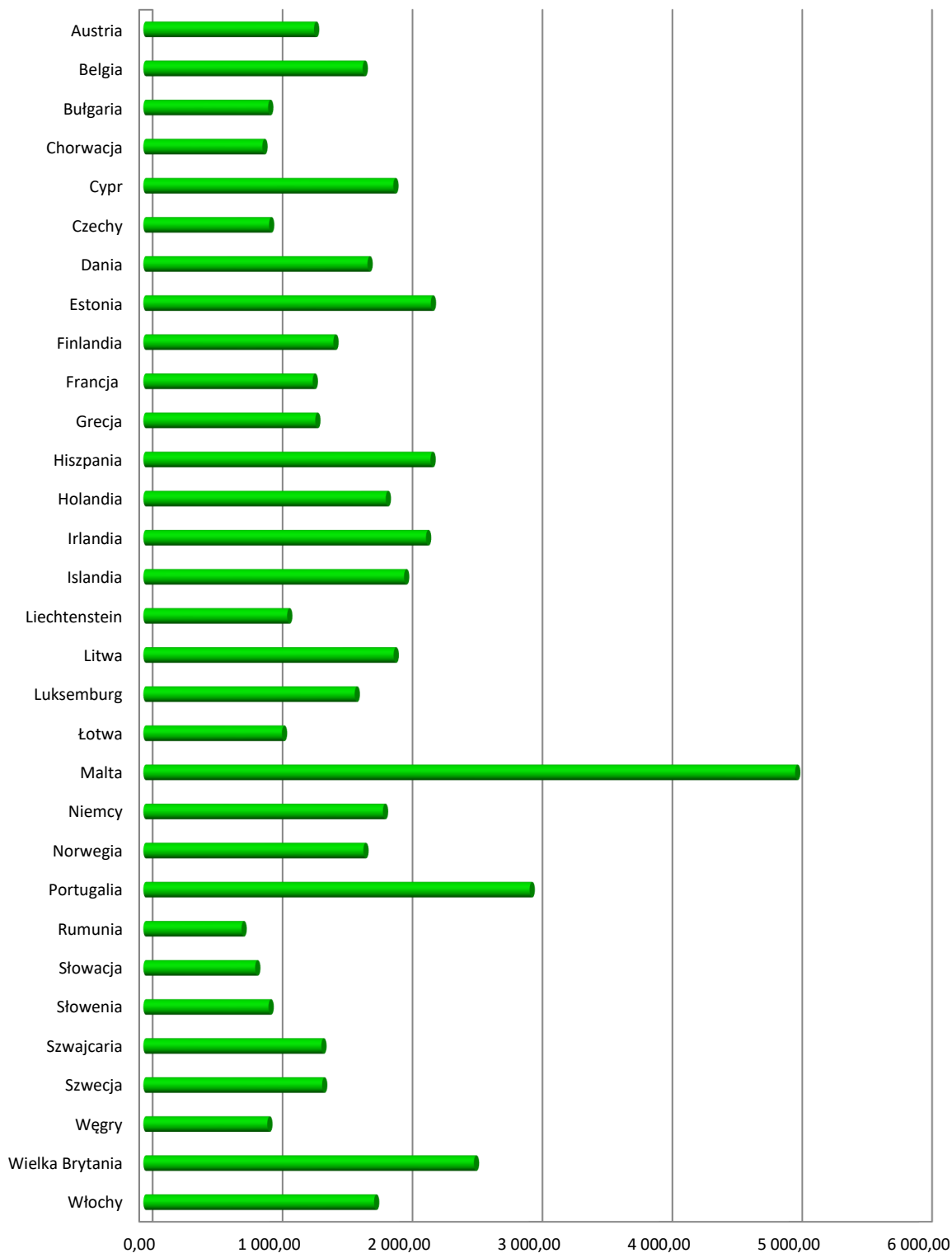
**EMERYCI I RENCISCI WEDŁUG WOJEWÓDZTW  
W OKRESIE X - XII 2023 R.  
(w tys.)**



**PRZECIĘTNA WYPŁATA EMERYTURY-RENTY WYPŁACONEJ  
PRZEZ ZAKŁAD UBEZPIECZEŃ SPOŁECZNYCH WEDŁUG WOJEWÓDZTW  
W OKRESIE X - XII 2023 R.  
(w zł)**



**PRZECIĘTNA WYPŁATA POLSKIEJ EMERYTURY-RENTY  
WYPŁACONEJ PRZEZ KOMÓRKI REALIZACJI UMÓW  
MIĘDZYNARODOWYCH ZUS WEDŁUG KRAJU WYPŁATY  
W OKRESIE I - XII 2023 R.  
(w zł)**





**DZIAŁALNOŚĆ LEKARZY ORZECZNIKÓW  
I KOMISJI LEKARSKICH ZAKŁADU**

**TABL. 1. ( 42). ORZECZENIA WYDANE PRZEZ LEKARZY ORZECZNIKÓW I KOMISJE LEKARSKIE  
ZAKŁADU W OKRESIE I - XII 2023 R.**

RODZAJ ORZECZENIA	Liczba wydanych orzeczeń					
	ogółem	%	z tego przez:			
			lekarza orzecznika	%	komisje lekarskie Zakładu	%
<b>OGÓŁEM</b>	<b>1 254 366</b>	<b>100,0</b>	<b>1 177 026</b>	<b>100,0</b>	<b>77 340</b>	<b>100,0</b>
Orzeczenia pierwszorazowe razem	205 316	16,4	188 932	16,0	16 384	21,2
Orzeczenia ponowne razem	284 437	22,7	264 450	22,5	19 987	25,9
Orzeczenia pierwszorazowe i ponowne w sprawach o przyznanie dodatku pielęgnacyjnego emerytom	60 536	4,8	54 891	4,7	5 645	7,3
Orzeczenia powypadkowe	68 562	5,5	60 263	5,1	8 299	10,7
Orzeczenia, opinie i dodatkowe badania lekarskie w sprawach świadczeń podlegających koordynacji	15 815	1,2	13 952	1,2	1 863	2,4
Orzeczenia o potrzebie rehabilitacji leczniczej na wniosek lekarza leczącego <sup>1/</sup>	74 383	5,9	67 659	5,7	6 724	8,7
Orzeczenia w związku z kontrolą prawidłowości orzekania o czasowej niezdolności do pracy	372 162	29,7	372 162	31,6	x	x
Orzeczenia pierwszorazowe i ponowne w sprawie renty socjalnej	49 902	4,0	44 170	3,8	5 732	7,4
Orzeczenia dotyczące świadczenia uzupełniającego	121 345	9,7	108 953	9,3	12 392	16,0
Orzeczenia w pozostałych sprawach	1 908	0,1	1 594	0,1	314	0,4

<sup>1/</sup> Bez orzeczeń wydanych w wyniku kontroli czasowej niezdolności do pracy.

**TABL. 2. ( 43). ORZECZENIA WYDANE PRZEZ LEKARZY ORZECZNIKÓW I KOMISJE LEKARSKIE  
ZAKŁADU W OKRESIE X - XII 2023 R.**

RODZAJ ORZECZENIA	Liczba wydanych orzeczeń					
	ogółem	%	z tego przez:			
			lekarza orzecznika	%	komisje lekarskie Zakładu	%
<b>OGÓŁEM</b>	<b>312 015</b>	<b>100,0</b>	<b>292 356</b>	<b>100,0</b>	<b>19 659</b>	<b>100,0</b>
Orzeczenia pierwszorazowe razem	51 013	16,4	46 864	16,0	4 149	21,1
Orzeczenia ponowne razem	71 773	23,0	66 447	22,7	5 326	27,1
Orzeczenia pierwszorazowe i ponowne w sprawach o przyznanie dodatku pielęgnacyjnego emerytom	15 131	4,8	13 661	4,7	1 470	7,5
Orzeczenia powypadkowe	17 685	5,7	15 459	5,3	2 226	11,3
Orzeczenia, opinie i dodatkowe badania lekarskie w sprawach świadczeń podlegających koordynacji	4 059	1,3	3 592	1,2	467	2,4
Orzeczenia o potrzebie rehabilitacji leczniczej na wniosek lekarza leczącego <sup>1/</sup>	15 383	4,9	13 941	4,8	1 442	7,3
Orzeczenia w związku z kontrolą prawidłowości orzekania o czasowej niezdolności do pracy	94 896	30,4	94 896	32,5	x	x
Orzeczenia pierwszorazowe i ponowne w sprawie renty socjalnej	13 353	4,3	11 779	4,0	1 574	8,0
Orzeczenia dotyczące świadczenia uzupełniającego	28 218	9,0	25 298	8,7	2 920	14,9
Orzeczenia w pozostałych sprawach	504	0,2	419	0,1	85	0,4

<sup>1/</sup> Bez orzeczeń wydanych w wyniku kontroli czasowej niezdolności do pracy.

**TABL. 3. ( 44). ORZECZENIA WYDANE PRZEZ LEKARZY ORZECZNIKÓW**

RODZAJ ORZECZENIA	Liczba wydanych orzeczeń			
	2023			
	I - XII	VII - IX	X - XII	VII - IX 2023 = 100
	w liczbach bezwzględnych			
<b>OGÓŁEM</b>	<b>1 177 026</b>	<b>288 114</b>	<b>292 356</b>	<b>101,5</b>
Orzeczenia pierwszorazowe razem	188 932	47 551	46 864	98,6
Orzeczenia ponowne razem	264 450	66 652	66 447	99,7
Orzeczenia pierwszorazowe i ponowne w sprawach o przyznanie dodatku pielęgnacyjnego emerytom	54 891	14 310	13 661	95,5
Orzeczenia powypadkowe	60 263	14 867	15 459	104,0
Orzeczenia, opinie i dodatkowe badania lekarskie w sprawach świadczeń podlegających koordynacji	13 952	3 574	3 592	100,5
Orzeczenia o potrzebie rehabilitacji leczniczej na wniosek lekarza leczącego <sup>1/</sup>	67 659	14 732	13 941	94,6
Orzeczenia w związku z kontrolą prawidłowości orzekania o czasowej niezdolności do pracy	372 162	87 588	94 896	108,3
Orzeczenia pierwszorazowe i ponowne w sprawie renty socjalnej	44 170	11 383	11 779	103,5
Orzeczenia dotyczące świadczenia uzupełniającego	108 953	27 085	25 298	93,4
Orzeczenia w pozostałych sprawach	1 594	372	419	112,6

<sup>1/</sup> Bez orzeczeń wydanych w wyniku kontroli czasowej niezdolności do pracy.

**TABL. 4. ( 45). ORZECZENIA WYDANE PRZEZ KOMISJE LEKARSKIE ZAKŁADU**

RODZAJ ORZECZENIA	Liczba wydanych orzeczeń			
	2023			
	I - XII	VII - IX	X - XII	VII - IX 2023 = 100
	w liczbach bezwzględnych			
<b>OGÓŁEM</b>	<b>77 340</b>	<b>18 823</b>	<b>19 659</b>	<b>104,4</b>
Orzeczenia pierwszorazowe razem	16 384	4 025	4 149	103,1
Orzeczenia ponowne razem	19 987	4 838	5 326	110,1
Orzeczenia pierwszorazowe i ponowne w sprawach o przyznanie dodatku pielęgnacyjnego emerytom	5 645	1 428	1 470	102,9
Orzeczenia powypadkowe	8 299	2 025	2 226	109,9
Orzeczenia, opinie i dodatkowe badania lekarskie w sprawach świadczeń podlegających koordynacji	1 863	470	467	99,4
Orzeczenia w sprawie ustalenia potrzeby rehabilitacji leczniczej	6 724	1 325	1 442	108,8
Orzeczenia pierwszorazowe i ponowne w sprawie renty socjalnej	5 732	1 528	1 574	103,0
Orzeczenia dotyczące świadczenia uzupełniającego	12 392	3 121	2 920	93,6
Orzeczenia w pozostałych sprawach	314	63	85	134,9

**TABL. 5. ( 46). ORZECZENIA WYDANE PRZEZ KOMISJE LEKARSKIE ZAKŁADU**

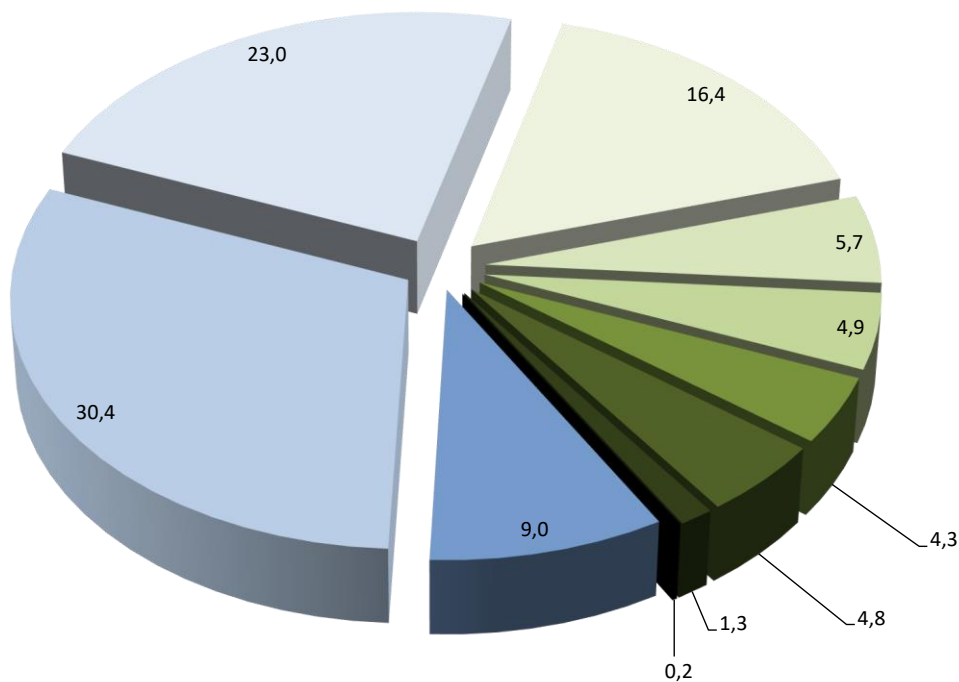
WYSZCZEGÓLNIENIE	Liczba orzeczeń			
	2023			
	I - XII	VII - IX	X - XII	VII - IX 2023 = 100
	w liczbach bezwzględnych			
<b>ORZECZENIA OGÓŁEM</b>	<b>77 340</b>	<b>18 823</b>	<b>19 659</b>	<b>104,4</b>
w tym:				
Zmieniające ustalenie lekarza orzecznika ZUS	20 583	4 769	5 348	112,1
Podtrzymujące orzeczenie lekarza orzecznika ZUS	56 724	14 046	14 302	101,8

**TABL. 6. ( 47). ORZECZENIA WYDANE PRZEZ LEKARZY ORZECZNIKÓW I KOMISJE LEKARSKIE ZAKŁADU WEDŁUG WOJEWÓDZTW<sup>1/</sup>**

WOJEWÓDZTWA	Liczba orzeczeń:					
	I - XII 2023			X - XII 2023		
	ogółem	z tego wydanych przez:		ogółem	z tego wydanych przez:	
		lekarza orzecznika ZUS	komisje lekarskie Zakładu		lekarza orzecznika ZUS	komisje lekarskie Zakładu
<b>OGÓŁEM</b>	<b>1 254 366</b>	<b>1 177 026</b>	<b>77 340</b>	<b>312 015</b>	<b>292 356</b>	<b>19 659</b>
Dolnośląskie	86 734	81 289	5 445	21 380	19 976	1 404
Kujawsko-pomorskie	89 783	86 291	3 492	23 396	22 565	831
Lubelskie	65 181	61 857	3 324	16 016	15 274	742
Lubuskie	27 221	25 641	1 580	7 235	6 858	377
Łódzkie	81 068	77 326	3 742	18 464	17 660	804
Małopolskie	96 934	90 390	6 544	23 928	22 343	1 585
Mazowieckie	168 576	160 188	8 388	42 119	39 804	2 315
Opolskie	18 622	16 386	2 236	4 416	3 854	562
Podkarpackie	67 671	63 511	4 160	15 657	14 707	950
Podlaskie	33 282	31 127	2 155	8 479	7 929	550
Pomorskie	78 360	73 525	4 835	19 104	17 934	1 170
Śląskie	174 807	167 348	7 459	43 828	41 711	2 117
Świętokrzyskie	44 508	41 649	2 859	10 962	10 285	677
Warmińsko-mazurskie	42 313	38 136	4 177	10 443	9 447	996
Wielkopolskie	118 919	107 442	11 477	30 885	27 525	3 360
Zachodniopomorskie	60 387	54 920	5 467	15 703	14 484	1 219

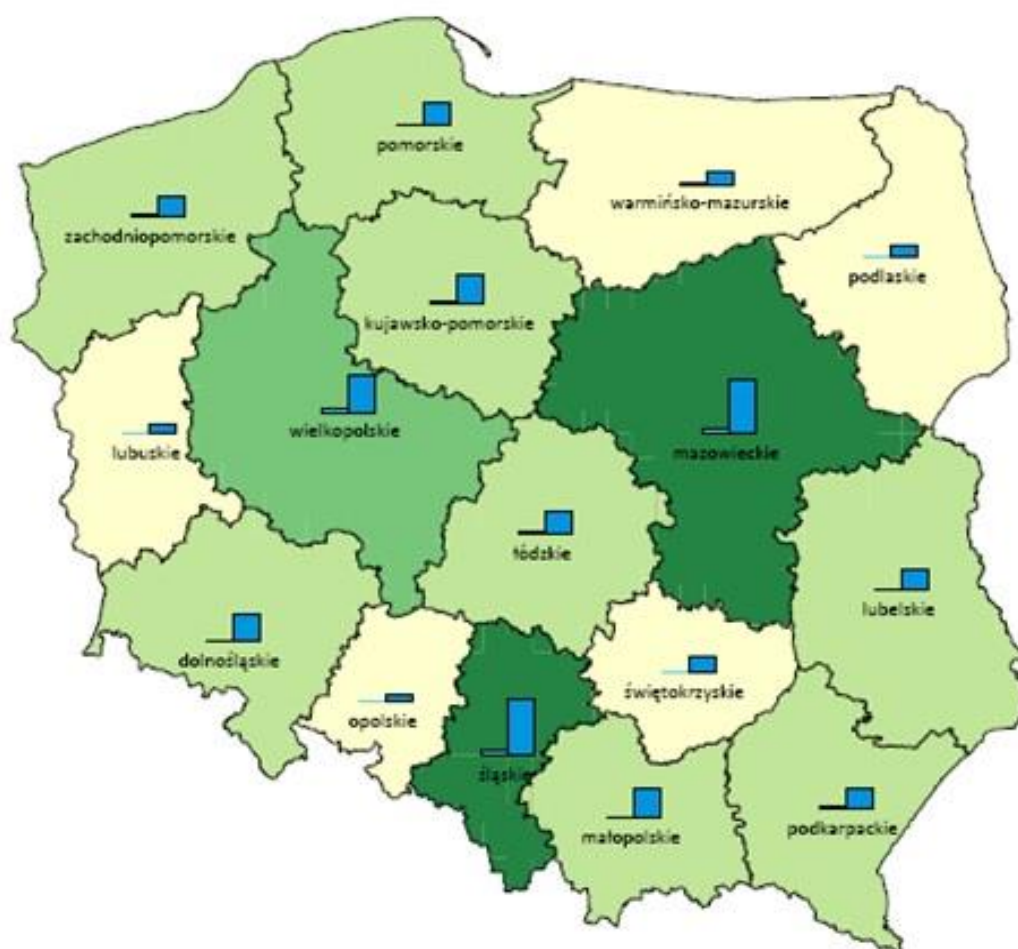
<sup>1/</sup> Przyporządkowanie do województwa według oddziału ZUS wydającego orzeczenie.

**ORZECZENIA WYDANE PRZEZ LEKARZY ORZECZNIKÓW  
I KOMISJE LEKARSKIE ZAKŁADU WEDŁUG RODZAJU ORZECZENIA  
W OKRESIE X - XII 2023 R.**



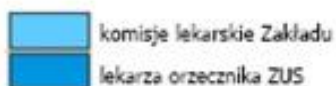
- dotyczące świadczenia uzupełniającego
- w związku z kontrolą prawidłowości orzekania o czasowej niezdolności do pracy
- ponowne razem
- pierwszorazowe razem
- powypadkowe
- o potrzebie rehabilitacji leczniczej na wniosek lekarza leczącego
- pierwszorazowe i ponowne w sprawie renty socjalnej
- pierwszorazowe i ponowne w sprawach o przyznanie dodatku pielęgnacyjnego emerytom
- opinie i dodatkowe badania lekarskie w sprawach świadczeń podlegających koordynacji
- w pozostałych sprawach

ORZECZENIA WYDANE PRZEZ LEKARZY ORZECZNIKÓW  
I KOMISJE LEKARSKIE ZAKŁADU  
WEDŁUG WOJEWÓDZTW W OKRESIE X - XII 2023

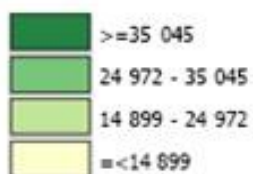


LEGENDA:

Liczba orzeczeń wydanych przez:



Ogólna liczba wydanych orzeczeń:



## REHABILITACJA LECZNICZA

TABL. 1. ( 48). SKIEROWANIA NA REHABILITACJĘ LECZNICZĄ WEDŁUG WOJEWÓDZTW

WOJEWÓDZTWA	Liczba osób skierowanych					
	I - XII 2023			X - XII 2023		
	Ogółem	na skutek chorób		Ogółem	na skutek chorób	
		narządu ruchu	układu krążenia		narządu ruchu	układu krążenia
<b>OGÓŁEM</b>	<b>50 814</b>	<b>41 972</b>	<b>2 577</b>	<b>8 834</b>	<b>7 417</b>	<b>445</b>
Dolnośląskie	2 267	1 857	151	445	366	32
Kujawsko-pomorskie	2 716	2 135	101	460	380	14
Lubelskie	4 038	3 360	181	655	547	25
Lubuskie	861	683	89	124	104	14
Łódzkie	3 804	3 107	212	479	400	18
Małopolskie	3 160	2 617	109	543	440	24
Mazowieckie	8 352	7 249	371	1 437	1 244	72
Opolskie	233	164	45	37	26	9
Podkarpackie	998	823	46	198	168	11
Podlaskie	1 488	1 179	93	301	258	16
Pomorskie	3 129	2 744	115	603	539	21
Śląskie	11 550	9 785	359	1 904	1 651	53
Świętokrzyskie	1 237	1 045	64	229	190	19
Warmińsko-mazurskie	936	661	95	166	115	19
Wielkopolskie	3 844	2 654	439	803	587	83
Zachodniopomorskie	2 201	1 909	107	450	402	15

TABL. 2. ( 49). SPRAWY ZAKOŃCZONE REHABILITACJĄ LECZNICZĄ WEDŁUG WOJEWÓDZTW

WOJEWÓDZTWA	Liczba spraw					
	I - XII 2023			X - XII 2023		
	Ogółem	na skutek chorób		Ogółem	na skutek chorób	
		narządu ruchu	układu krążenia		narządu ruchu	układu krążenia
<b>OGÓŁEM</b>	<b>48 353</b>	<b>39 603</b>	<b>2 478</b>	<b>14 294</b>	<b>11 821</b>	<b>695</b>
Dolnośląskie	2 233	1 799	158	534	434	35
Kujawsko-pomorskie	2 545	1 992	98	721	567	30
Lubelskie	3 879	3 216	176	1 221	1 042	47
Lubuskie	845	666	81	232	190	14
Łódzkie	3 723	2 970	234	906	728	42
Małopolskie	3 199	2 622	109	1 046	870	42
Mazowieckie	7 821	6 717	358	2 220	1 879	109
Opolskie	242	172	46	74	52	19
Podkarpackie	1 103	927	45	326	279	11
Podlaskie	1 491	1 178	86	449	365	32
Pomorskie	2 810	2 410	116	866	766	27
Śląskie	10 859	9 120	355	3 204	2 709	103
Świętokrzyskie	1 217	1 029	57	358	304	18
Warmińsko-mazurskie	905	650	87	288	210	26
Wielkopolskie	3 202	2 175	369	1 162	821	118
Zachodniopomorskie	2 279	1 960	103	687	605	22



## SĄDY PRACY

**TABL. 1. ( 50). ODWOŁANIA OD DECYZJI ODDZIAŁÓW ZUS W OKRESIE I - XII 2023 R.**

ODWOŁANIA	Odwołania				
	do załatwienia	zarejestrowane w okresie sprawozdawczym	załatwione ogółem	załatwione w O/ZUS przez wydanie decyzji uwzględniającej roszczenie <sup>1/</sup>	przekazane do sądu
<b>OGÓŁEM</b>	<b>91 738</b>	<b>89 088</b>	<b>89 029</b>	<b>5 532</b>	<b>81 515</b>
z tego w sprawach:					
emerytur i rent razem	30 013	29 322	29 332	1 287	27 371
emerytur	18 005	17 588	17 589	836	16 539
rent z tytułu niezdolności do pracy	9 638	9 442	9 438	276	8 779
rent rodzinnych	2 370	2 292	2 305	175	2 053
kapitału początkowego	3 627	3 527	3 510	336	3 116
ubezpieczeń społecznych i realizacji dochodów	26 242	25 194	25 139	481	24 471
świadczeń w razie choroby i macierzyństwa	16 196	15 736	15 762	2 907	12 351
świadczeń rodzinnych	22	22	22	5	16
jednorazowych odszkodowań	2 729	2 681	2 650	80	2 445
rent socjalnych	2 609	2 562	2 548	52	2 392
świadczeń i zasiłków przedemerytalnych	439	426	428	48	375
świadczeń uzupełniających dla osób niezdolnych do samodzielnej egzystencji	4 332	4 240	4 260	80	4 001
transferu świadczeń za granicę	-	-	-	-	-
pozostałych	5 529	5 378	5 378	256	4 977

<sup>1/</sup> łącznie z decyzjami rozpatrującymi nowe okoliczności dotyczące niezdolności do pracy.

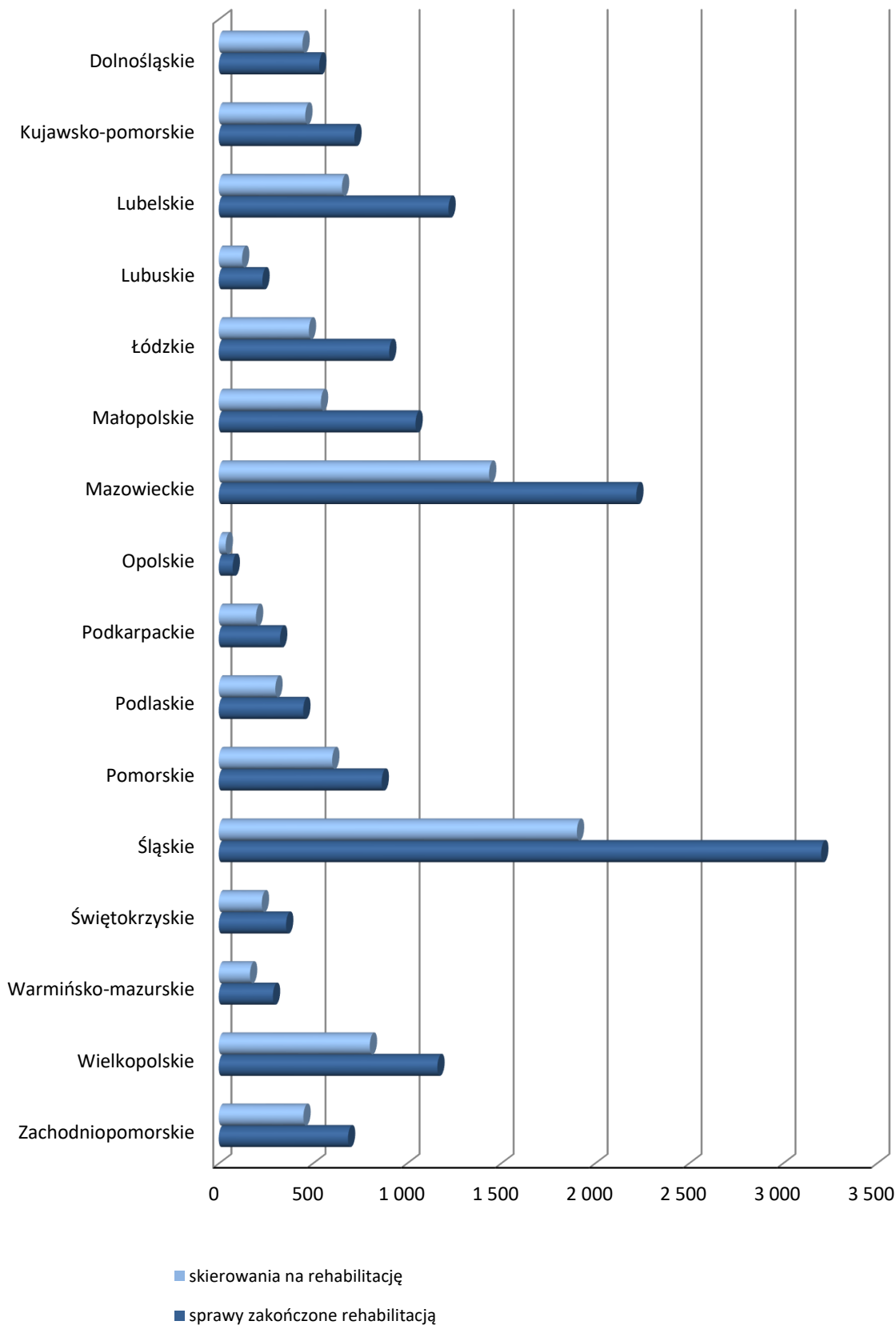
**TABL. 2. ( 51). SPOSÓB ROZSTRZYGNIĘCIA ODWOŁAŃ OD DECYZJI ZUS PRZEZ SĄDY PIERWSZEJ INSTANCJI W OKRESIE I - XII 2023 R.**

ORZECZENIA	Liczba wydanych przez sąd orzeczeń <sup>1/</sup>	w tym orzeczenia:			
		uwzględniające odwołania	oddalające, odrzucające odwołania	umarzające postępowanie	uchylenie decyzji i przekazanie do ponownego rozpoznania
<b>OGÓŁEM</b>	<b>84 580</b>	<b>19 304</b>	<b>41 751</b>	<b>20 965</b>	<b>803</b>
z tego w sprawach:					
emerytur i rent razem	26 798	7 573	13 671	4 791	203
emerytur	15 754	5 418	6 984	2 966	15
rent z tytułu niezdolności do pracy	8 943	1 811	5 490	1 300	177
w tym dotyczących lekarzy orzeczników i komisji lekarskich	8 255	1 768	5 194	971	180
rent rodzinnych	2 101	344	1 197	525	11
kapitału początkowego	3 059	909	1 010	900	-
ubezpieczeń społecznych i realizacji dochodów	26 719	3 881	13 514	8 565	422
świadczeń w razie choroby i macierzyństwa	13 860	3 047	5 740	4 668	40
świadczeń rodzinnych	58	4	7	47	-
jednorazowych odszkodowań	2 636	981	1 223	312	18
rent socjalnych	2 202	494	1 416	240	25
świadczeń i zasiłków przedemerytalnych	455	109	225	117	-
świadczeń uzupełniających dla osób niezdolnych do samodzielnej egzystencji	2 942	662	1 931	286	40
transferu świadczeń za granicę	-	-	-	-	-
pozostałych	5 851	1 644	3 014	1 039	55

<sup>1/</sup> w liczbie orzeczeń ogółem uwzględnione są odwołania w części i oddalenie w pozostałym zakresie

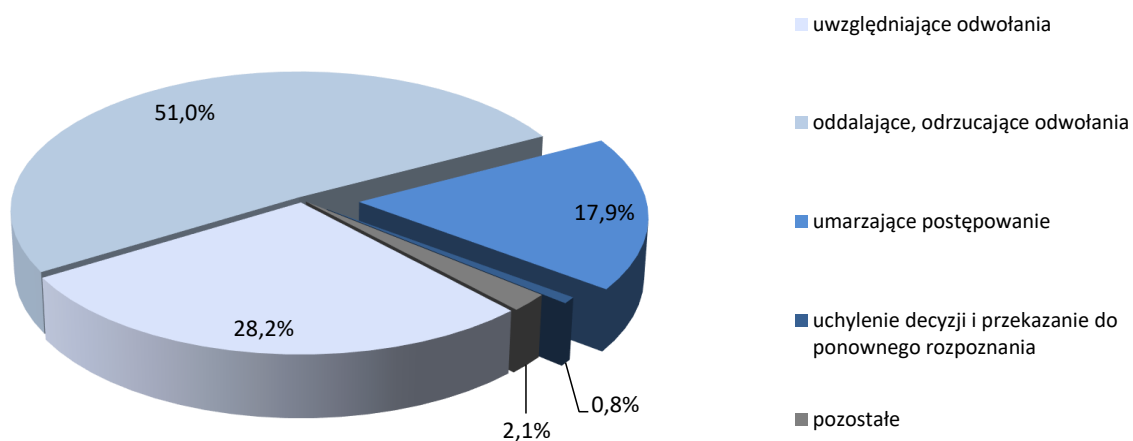


**SKIEROWANIA NA REHABILITACJĘ LECZNICZĄ ORAZ SPRAWY  
ZAKOŃCZONE REHABILITACJĄ WEDŁUG WOJEWÓDZTW  
W OKRESIE X - XII 2023 R.**



## SPOSÓB ROZSTRZYGNIĘCIA ODWOŁAŃ OD DECYZJI ZUS PRZEZ SĄDY PIERWSZEJ INSTANCJI W OKRESIE I - XII 2023 R.

### EMERYTURY I RENTY



### UBEZPIECZENIA SPOŁECZNE I REALIZACJA DOCHODÓW

